

CONTO DEL BILANCIO - GESTIONE DELLE ENTRATE ANNO 2017

TITOLO, TIPOLOGIA	DENOMINAZIONE	Residui attivi al 1/1/2017 (RS)		Riscossioni in c/residui (RR)		Riaccertamento residui (R) (3)		Maggiori o minori entrate di competenza = A-CP (5)	Residui attivi da esercizi precedenti (EP=RS-RR+R)		
		Previsioni definitive di competenza (CP)		Riscossioni in c/competenza (RC)		Accertamenti (A) (4)			Residui attivi da esercizio di competenza (EC=A-RC)		
		Previsioni definitive di cassa (CS)		Totale riscossioni (TR=RR+RC)		Maggiori o minori entrate di cassa = TR-CS (5)			Totale residui attivi da riportare (TR=EP+EC)		
	<i>FONDO PLURIENNALE VINCOLATO PER SPESE</i>	CP	26.812,07								
	<i>FONDO PLURIENNALE VINCOLATO PER SPESE IN CONTO CAPITALE (1)</i>	CP	0,00								
	<i>UTILIZZO AVANZO DI AMMINISTRAZIONE (2)</i>	CP	27.200,00								
Titolo 2	Trasferimenti correnti										
20101	Tipologia 101 Trasferimenti correnti da Amministrazioni pubbliche	RS	0,00	RR	0,00	R	0,00		EP	0,00	
		CP	257.507,00	RC	251.477,84	A	257.536,84	CP	29,84	EC	6.059,00
		CS	257.507,00	TR	251.477,84	CS	-6.029,16		TR	6.059,00	
20103	Tipologia 103 Trasferimenti correnti da Imprese	RS	0,00	RR	0,00	R	0,00		EP	0,00	
		CP	60.000,00	RC	0,00	A	0,00	CP	-60.000,00	EC	0,00
		CS	60.000,00	TR	0,00	CS	-60.000,00		TR	0,00	
20000	Totale Titolo 2 Trasferimenti correnti	RS	0,00	RR	0,00	R	0,00		EP	0,00	
		CP	317.507,00	RC	251.477,84	A	257.536,84	CP	-59.970,16	EC	6.059,00
		CS	317.507,00	TR	251.477,84	CS	-66.029,16		TR	6.059,00	
Titolo 3	Entrate extratributarie										
30100	Tipologia 100 Vendita di beni e servizi e proventi derivanti dalla gestione dei beni	RS	62.880,29	RR	62.877,99	R	-2,30		EP	0,00	
		CP	0,00	RC	0,00	A	0,00	CP	0,00	EC	0,00
		CS	62.880,29	TR	62.877,99	CS	-2,30		TR	0,00	
30300	Tipologia 300 Interessi attivi	RS	0,00	RR	0,00	R	0,00		EP	0,00	
		CP	100,00	RC	23,72	A	25,25	CP	-74,75	EC	1,53
		CS	100,00	TR	23,72	CS	-76,28		TR	1,53	
30500	Tipologia 500 Rimborsi e altre entrate correnti	RS	0,00	RR	0,00	R	0,00		EP	0,00	
		CP	59.200,00	RC	11.654,51	A	29.431,13	CP	-29.768,87	EC	17.776,62
		CS	59.200,00	TR	11.654,51	CS	-47.545,49		TR	17.776,62	
30000	Totale Titolo 3 Entrate extratributarie	RS	62.880,29	RR	62.877,99	R	-2,30		EP	0,00	
		CP	59.300,00	RC	11.678,23	A	29.456,38	CP	-29.843,62	EC	17.778,15
		CS	122.180,29	TR	74.556,22	CS	-47.624,07		TR	17.778,15	
Titolo 7	Anticipazioni da Istituto tesoriere/cassiere										

CONTO DEL BILANCIO - GESTIONE DELLE ENTRATE ANNO 2017

TITOLO, TIPOLOGIA	DENOMINAZIONE	Residui attivi al 1/1/2017 (RS)		Riscossioni in c/residui (RR)		Riaccertamento residui (R) (3)		Maggiori o minori entrate di competenza = A-CP (5)	Residui attivi da esercizi precedenti (EP=RS-RR+R)		
		Previsioni definitive di competenza (CP)		Riscossioni in c/competenza (RC)		Accertamenti (A) (4)			Residui attivi da esercizio di competenza (EC=A-RC)		
		Previsioni definitive di cassa (CS)		Totale riscossioni (TR=RR+RC)		Maggiori o minori entrate di cassa = TR-CS (5)			Totale residui attivi da riportare (TR=EP+EC)		
70100	Tipologia 100 Anticipazioni da istituto tesoriere/cassiere	RS	0,00	RR	0,00	R	0,00	CP	-70.000,00	EP	0,00
		CP	70.000,00	RC	0,00	A	0,00		EC	0,00	
		CS	70.000,00	TR	0,00	CS	-70.000,00		TR	0,00	
70000	Totale Titolo 7 Anticipazioni da istituto tesoriere/cassiere	RS	0,00	RR	0,00	R	0,00	CP	-70.000,00	EP	0,00
		CP	70.000,00	RC	0,00	A	0,00		EC	0,00	
		CS	70.000,00	TR	0,00	CS	-70.000,00		TR	0,00	
Titolo 9 Entrate per conto terzi e partite di giro											
90100	Tipologia 100 Entrate per partite di giro	RS	223,31	RR	0,00	R	-82,78	CP	-176.909,63	EP	140,53
		CP	210.000,00	RC	31.058,42	A	33.090,37		EC	2.031,95	
		CS	210.223,31	TR	31.058,42	CS	-179.164,89		TR	2.172,48	
90200	Tipologia 200 Entrate per conto terzi	RS	1.613,50	RR	0,00	R	0,00	CP	-41.153,00	EP	1.613,50
		CP	70.000,00	RC	28.767,00	A	28.847,00		EC	80,00	
		CS	71.613,50	TR	28.767,00	CS	-42.846,50		TR	1.693,50	
90000	Totale Titolo 9 Entrate per conto terzi e partite di giro	RS	1.836,81	RR	0,00	R	-82,78	CP	-218.062,63	EP	1.754,03
		CP	280.000,00	RC	59.825,42	A	61.937,37		EC	2.111,95	
		CS	281.836,81	TR	59.825,42	CS	-222.011,39		TR	3.865,98	
TOTALE TITOLI		RS	64.717,10	RR	62.877,99	R	-85,08	CP	-377.876,41	EP	1.754,03
		CP	726.807,00	RC	322.981,49	A	348.930,59		EC	25.949,10	
		CS	791.524,10	TR	385.859,48	CS	-405.664,62		TR	27.703,13	
TOTALE GENERALE DELLE ENTRATE		RS	64.717,10	RC	62.877,99	R	-85,08	CP	-377.876,41	EP	1.754,03
		CP	780.819,07	PC	322.981,49	A	348.930,59		EC	25.949,10	
		CS	791.524,10	TR	385.859,48	CS	-405.664,62		TR	27.703,13	

- 1) Indicare l'importo del fondo pluriennale vincolato risultante dal conto del bilancio dell'anno precedente (spesa).
- 2) Indicare l'importo definitivo dell'utilizzo del risultato di amministrazione.
- 3) Indicare l'ammontare complessivo derivante dal riaccertamento dei residui (comprende l'importo dei crediti definitivamente cancellati in quanto assolutamente inesigibili, l'importo dei crediti di dubbia e difficile esazione cancellati secondo le modalità previste dal principio applicato della contabilità finanziaria 9.2). La voce comprende inoltre le rettifiche in aumento dei residui attivi effettuate a seguito della riscossione di residui attivi cancellati dalle scritture (ad es. In anni precedenti è stato cancellato un residuo attivo in quanto considerato assolutamente inesigibile. In caso di riscossione di tale credito nel corso dell'esercizio cui si riferisce il rendiconto si effettua un riaccertamento dei residui attivi in aumento). Le rettifiche in aumento sono indicate con il segno "+", le rettifiche in riduzione sono indicate con il segno "-".
- 4) Indicare gli accertamenti imputati contabilmente all'esercizio cui il rendiconto si riferisce al netto dei crediti che, in occasione del riaccertamento ordinario dei residui effettuato ai sensi dell'articolo 3, comma 4, risultassero non esigibili e reimputati agli esercizi in cui le obbligazioni risultano esigibili.
- 5) Le maggiori entrate sono indicate con il segno "+", le minori entrate sono indicate con il segno "-".

PROSPETTO DELLE ENTRATE DI BILANCIO PER TITOLI, TIPOLOGIE E CATEGORIE ENTI LOCALI 2017

TITOLO TIPOLOGIA CATEGORIA	DENOMINAZIONE	ACCERTAMENTI	di cui entrate non ricorrenti	RISCOSSIONI IN C/COMPETENZA	RISCOSSIONI IN C/RESIDUI
	Trasferimenti correnti				
2010100	Tipologia 101: Trasferimenti correnti da Amministrazioni pubbliche	257.536,84	0,00	251.477,84	0,00
2010102	Trasferimenti correnti da Amministrazioni Locali	257.536,84	0,00	251.477,84	0,00
2010300	Tipologia 103: Trasferimenti correnti da Imprese	0,00	0,00	0,00	0,00
2010302	Altri trasferimenti correnti da imprese	0,00	0,00	0,00	0,00
2000000	TOTALE TITOLO 2	257.536,84	0,00	251.477,84	0,00
	Entrate extratributarie				
3010000	Tipologia 100: Vendita di beni e servizi e proventi derivanti dalla gestione dei beni	0,00	0,00	0,00	62.877,99
3010200	Entrate dalla vendita e dall'erogazione di servizi	0,00	0,00	0,00	62.877,99
3030000	Tipologia 300: Interessi attivi	25,25	0,00	23,72	0,00
3030300	Altri interessi attivi	25,25	0,00	23,72	0,00
3050000	Tipologia 500: Rimborsi e altre entrate correnti	29.431,13	0,00	11.654,51	0,00
3059900	Altre entrate correnti n.a.c.	29.431,13	0,00	11.654,51	0,00
3000000	TOTALE TITOLO 3	29.456,38	0,00	11.678,23	62.877,99
	Anticipazioni da istituto tesoriere/cassiere				
7010000	Tipologia 100: Anticipazioni da istituto tesoriere/cassiere	0,00	0,00	0,00	0,00
7010100	Anticipazioni da istituto tesoriere/cassiere	0,00	0,00	0,00	0,00
7000000	TOTALE TITOLO 7	0,00	0,00	0,00	0,00
	Entrate per conto terzi e partite di giro				
9010000	Tipologia 100: Entrate per partite di giro	33.090,37	0,00	31.058,42	0,00
9010100	Altre ritenute	7.125,23	0,00	6.043,27	0,00
9010200	Ritenute su redditi da lavoro dipendente	13.838,93	0,00	13.834,71	0,00
9010300	Ritenute su redditi da lavoro autonomo	12.126,21	0,00	11.180,44	0,00
9019900	Altre entrate per partite di giro	0,00	0,00	0,00	0,00
9020000	Tipologia 200: Entrate per conto terzi	28.847,00	0,00	28.767,00	0,00
9020400	Depositi di/preso terzi	0,00	0,00	0,00	0,00
9029900	Altre entrate per conto terzi	28.847,00	0,00	28.767,00	0,00
9000000	TOTALE TITOLO 9	61.937,37	0,00	59.825,42	0,00
TOTALE TITOLI		348.930,59	0,00	322.981,49	62.877,99

CONTO DEL BILANCIO - GESTIONE DELLE SPESE ANNO 2017

MISSIONE, PROGRAMMA, TITOLO	DENOMINAZIONE	Residui passivi al 1/1/2017 (RS)		Pagamenti in c/residui (PR)		Riaccertamento residui (R) (1)		Residui passivi da esercizi precedenti (EP=RS-PR+R)	
		Previsioni definitive di competenza (CP)		Pagamenti in c/competenza (PC)		Impegni (I) (2)		Residui passivi da esercizio di competenza (EC=I-PC)	
		Previsioni definitive di cassa (CS)		Totale pagamenti (TP=PR+PC)		Fondo pluriennale vincolato (FPV) (3)		Totale residui passivi da riportare (TR=EP+EC)	
DISAVANZO DI AMMINISTRAZIONE		CP	0,00						
MISSIONE 01 Servizi istituzionali, generali e di gestione									
01 - 01	Programma 01	Organi istituzionali							
Titolo 1	Spese correnti	RS	1.433,84	PR	1.433,84	R	0,00	EP	0,00
		CP	30.000,00	PC	23.509,64	I	23.509,64	ECP	6.490,36
		CS	31.433,84	TP	24.943,48	FPV	0,00	TR	0,00
Totale programma	01 Organi istituzionali	RS	1.433,84	PR	1.433,84	R	0,00	EP	0,00
		CP	30.000,00	PC	23.509,64	I	23.509,64	ECP	6.490,36
		CS	31.433,84	TP	24.943,48	FPV	0,00	TR	0,00
01 - 02	Programma 02	Segreteria generale							
Titolo 1	Spese correnti	RS	23.360,97	PR	16.889,96	R	-471,03	EP	5.999,98
		CP	262.762,07	PC	174.352,18	I	188.127,69	ECP	59.734,38
		CS	286.123,04	TP	191.242,14	FPV	14.900,00	TR	19.775,49
Totale programma	02 Segreteria generale	RS	23.360,97	PR	16.889,96	R	-471,03	EP	5.999,98
		CP	262.762,07	PC	174.352,18	I	188.127,69	ECP	59.734,38
		CS	286.123,04	TP	191.242,14	FPV	14.900,00	TR	19.775,49
TOTALE MISSIONE 01	Servizi istituzionali, generali e di gestione	RS	24.794,81	PR	18.323,80	R	-471,03	EP	5.999,98
		CP	292.762,07	PC	197.861,82	I	211.637,33	ECP	66.224,74
		CS	317.556,88	TP	216.185,62	FPV	14.900,00	TR	19.775,49
MISSIONE 09 Sviluppo sostenibile e tutela del territorio e dell'ambiente									
09 - 03	Programma 03	Rifiuti							
Titolo 1	Spese correnti	RS	0,00	PR	0,00	R	0,00	EP	0,00
		CP	110.000,00	PC	1.005,00	I	18.738,92	ECP	83.349,38
		CS	85.000,00	TP	1.005,00	FPV	7.911,70	TR	17.733,92
Totale programma	03 Rifiuti	RS	0,00	PR	0,00	R	0,00	EP	0,00
		CP	110.000,00	PC	1.005,00	I	18.738,92	ECP	83.349,38
		CS	85.000,00	TP	1.005,00	FPV	7.911,70	TR	17.733,92
TOTALE MISSIONE 09	Sviluppo sostenibile e tutela del territorio e dell'ambiente	RS	0,00	PR	0,00	R	0,00	EP	0,00
		CP	110.000,00	PC	1.005,00	I	18.738,92	ECP	83.349,38
		CS	85.000,00	TP	1.005,00	FPV	7.911,70	TR	17.733,92

CONTO DEL BILANCIO - GESTIONE DELLE SPESE ANNO 2017

MISSIONE, PROGRAMMA, TITOLO	DENOMINAZIONE	Residui passivi al 1/1/2017 (RS)		Pagamenti in c/residui (PR)		Riaccertamento residui (R) (1)		Residui passivi da esercizi precedenti (EP=RS-PR+R)			
		Previsioni definitive di competenza (CP)		Pagamenti in c/competenza (PC)		Impegni (I) (2)		Residui passivi da esercizio di competenza (EC=I-PC)			
		Previsioni definitive di cassa (CS)		Totale pagamenti (TP=PR+PC)		Fondo pluriennale vincolato (FPV) (3)		Totale residui passivi da riportare (TR=EP+EC)			
		CS	85.000,00	TP	1.005,00	FPV	7.911,70		TR	17.733,92	
MISSIONE 20 Fondi e accantonamenti											
20 - 01	Programma 01	Fondo di riserva									
	Titolo 1	Spese correnti									
		RS	0,00	PR	0,00	R	0,00		EP	0,00	
		CP	16.000,00	PC	3.957,52	I	3.957,52	ECP	12.042,48	EC	0,00
		CS	16.000,00	TP	3.957,52	FPV	0,00		TR	0,00	
	Totale programma	01	Fondo di riserva	RS	0,00	PR	0,00	R	0,00	EP	0,00
				CP	16.000,00	PC	3.957,52	I	3.957,52	ECP	12.042,48
				CS	16.000,00	TP	3.957,52	FPV	0,00	TR	0,00
20 - 03	Programma 03	Altri fondi									
	Titolo 1	Spese correnti									
		RS	0,00	PR	0,00	R	0,00		EP	0,00	
		CP	12.057,00	PC	0,00	I	0,00	ECP	12.057,00	EC	0,00
		CS	12.057,00	TP	0,00	FPV	0,00		TR	0,00	
	Totale programma	03	Altri fondi	RS	0,00	PR	0,00	R	0,00	EP	0,00
				CP	12.057,00	PC	0,00	I	0,00	ECP	12.057,00
				CS	12.057,00	TP	0,00	FPV	0,00	TR	0,00
TOTALE MISSIONE 20		Fondi e accantonamenti		RS	0,00	PR	0,00	R	0,00	EP	0,00
				CP	28.057,00	PC	3.957,52	I	3.957,52	ECP	24.099,48
				CS	28.057,00	TP	3.957,52	FPV	0,00	TR	0,00
MISSIONE 50 Debito pubblico											
50 - 02	Programma 02	Quota capitale ammortamento mutui e prestiti obbligazionari									
	Titolo 4	Rimborso Prestiti									
		RS	13.000,00	PR	11.300,00	R	0,00		EP	1.700,00	
		CP	0,00	PC	0,00	I	0,00	ECP	0,00	EC	0,00
		CS	13.000,00	TP	11.300,00	FPV	0,00		TR	1.700,00	
	Totale programma	02	Quota capitale ammortamento mutui e prestiti obbligazionari	RS	13.000,00	PR	11.300,00	R	0,00	EP	1.700,00
				CP	0,00	PC	0,00	I	0,00	ECP	0,00
				CS	13.000,00	TP	11.300,00	FPV	0,00	TR	1.700,00
TOTALE MISSIONE 50		Debito pubblico		RS	13.000,00	PR	11.300,00	R	0,00	EP	1.700,00
				CP	0,00	PC	0,00	I	0,00	ECP	0,00
				CS	13.000,00	TP	11.300,00	FPV	0,00	TR	1.700,00

CONTO DEL BILANCIO - GESTIONE DELLE SPESE ANNO 2017

MISSIONE, PROGRAMMA, TITOLO	DENOMINAZIONE	Residui passivi al 1/1/2017 (RS)		Pagamenti in c/residui (PR)		Riaccertamento residui (R) (1)		Economie di competenza (ECP=CP-I-FPV)	Residui passivi da esercizi precedenti (EP=RS-PR+R)		
		Previsioni definitive di competenza (CP)		Pagamenti in c/competenza (PC)		Impegni (I) (2)			Residui passivi da esercizio di competenza (EC=I-PC)		
		Previsioni definitive di cassa (CS)		Totale pagamenti (TP=PR+PC)		Fondo pluriennale vincolato (FPV) (3)			Totale residui passivi da riportare (TR=EP+EC)		
MISSIONE 60 Anticipazioni finanziarie											
60 - 01	Programma 01	Restituzione anticipazione di tesoreria									
	Titolo 5	<i>Chiusura Anticipazioni ricevute da istituto tesoriere/cassiere</i>		RS	0,00	PR	0,00	R	0,00	EP	0,00
		CP	70.000,00	PC	0,00	I	0,00	ECP	70.000,00	EC	0,00
		CS	70.000,00	TP	0,00	FPV	0,00			TR	0,00
	Totale programma	01	<i>Restituzione anticipazione di tesoreria</i>	RS	0,00	PR	0,00	R	0,00	EP	0,00
				CP	70.000,00	PC	0,00	I	0,00	EC	0,00
				CS	70.000,00	TP	0,00	FPV	0,00	TR	0,00
	TOTALE MISSIONE 60	<i>Anticipazioni finanziarie</i>		RS	0,00	PR	0,00	R	0,00	EP	0,00
				CP	70.000,00	PC	0,00	I	0,00	EC	0,00
				CS	70.000,00	TP	0,00	FPV	0,00	TR	0,00
MISSIONE 99 Servizi per conto terzi											
99 - 01	Programma 01	Servizi per conto terzi e Partite di giro									
	Titolo 7	<i>Uscite per conto terzi e partite di giro</i>		RS	4.110,60	PR	4.110,60	R	0,00	EP	0,00
		CP	280.000,00	PC	50.503,05	I	61.937,37	ECP	218.062,63	EC	11.434,32
		CS	284.110,60	TP	54.613,65	FPV	0,00			TR	11.434,32
	Totale programma	01	<i>Servizi per conto terzi e Partite di giro</i>	RS	4.110,60	PR	4.110,60	R	0,00	EP	0,00
				CP	280.000,00	PC	50.503,05	I	61.937,37	EC	11.434,32
				CS	284.110,60	TP	54.613,65	FPV	0,00	TR	11.434,32
	TOTALE MISSIONE 99	<i>Servizi per conto terzi</i>		RS	4.110,60	PR	4.110,60	R	0,00	EP	0,00
				CP	280.000,00	PC	50.503,05	I	61.937,37	EC	11.434,32
				CS	284.110,60	TP	54.613,65	FPV	0,00	TR	11.434,32
TOTALE DELLE MISSIONI				RS	41.905,41	PR	33.734,40	R	-471,03	EP	7.699,98
				CP	780.819,07	PC	253.327,39	I	296.271,14	EC	42.943,75
				CS	797.724,48	TP	287.061,79	FPV	22.811,70	TR	50.643,73
TOTALE GENERALE DELLE SPESE				RS	41.905,41	PR	33.734,40	R	-471,03	EP	7.699,98
				CP	780.819,07	PC	253.327,39	I	296.271,14	EC	42.943,75
				CS	797.724,48	TP	287.061,79	FPV	22.811,70	TR	50.643,73

CONTO DEL BILANCIO - GESTIONE DELLE SPESE ANNO 2017

MISSIONE, PROGRAMMA, TITOLO	DENOMINAZIONE	Residui passivi al 1/1/2017 (RS)	Pagamenti in c/residui (PR)	Riaccertamento residui (R) ⁽¹⁾		Residui passivi da esercizi precedenti (EP=RS-PR+R)
		Previsioni definitive di competenza (CP)	Pagamenti in c/competenza (PC)	Impegni (I) ⁽²⁾	Economie di competenza (ECP=CP-I-FPV)	Residui passivi da esercizio di competenza (EC=I-PC)
		Previsioni definitive di cassa (CS)	Totale pagamenti (TP=PR+PC)	Fondo pluriennale vincolato (FPV) ⁽³⁾		Totale residui passivi da riportare (TR=EP+EC)

- 1) Indicare l'ammontare complessivo derivante dal riaccertamento dei residui (l'importo dei debiti definitivamente cancellati dalle scritture). Non riguarda il riaccertamento di impegni di competenza dell'esercizio cui si riferisce il rendiconto. In sede di riaccertamento dei residui non può essere effettuata una rettifica in aumento dei residui passivi se non nei casi espressamente consentiti (Principio contabile applicato della contabilità finanziaria 9.1 di cui all'Allegato n. 4-2). Le rettifiche in aumento sono indicate con il segno "+", le rettifiche in riduzione sono indicate con il segno "-".
- 2) Indicare gli impegni imputati contabilmente all'esercizio cui il rendiconto si riferisce al netto dei debiti che, in occasione del riaccertamento ordinario dei residui effettuato ai sensi dell'articolo 3, comma 4, risultassero non esigibili e reimputati agli esercizi in cui le obbligazioni risultano esigibili.
- 3) Indicare l'importo corrispondente agli impegni imputati agli esercizi successivi finanziati con il fondo pluriennale vincolato.

CONTO DEL BILANCIO - RIEPILOGO GENERALE DELLE SPESE PER MISSIONE ANNO 2017

MISSIONE	DENOMINAZIONE	Residui passivi al 1/1/2017 (RS)		Pagamenti in c/residui (PR)		Riaccertamento residui (R)		Residui passivi da esercizi precedenti (EP=RS-PR+R)			
		Previsioni definitive di competenza (CP)		Pagamenti in c/competenza (PC)		Impegni (I)		Economie di competenza (ECP=CP-I-FPV)		Residui passivi da esercizio di competenza (EC=I-PC)	
		Previsioni definitive di cassa (CS)		Totale pagamenti (TP=PR+PC)		Fondo pluriennale vincolato (FPV)				Totale residui passivi da riportare (TR=EP+EC)	
DISAVANZO DI AMMINISTRAZIONE		CP	0,00								
MISSIONE 01	Servizi istituzionali, generali e di gestione	RS	24.794,81	PR	18.323,80	R	-471,03		EP	5.999,98	
		CP	292.762,07	PC	197.861,82	I	211.637,33	ECP	66.224,74	EC	13.775,51
		CS	317.556,88	TP	216.185,62	FPV	14.900,00			TR	19.775,49
MISSIONE 09	Sviluppo sostenibile e tutela del territorio e dell'ambiente	RS	0,00	PR	0,00	R	0,00		EP	0,00	
		CP	110.000,00	PC	1.005,00	I	18.738,92	ECP	83.349,38	EC	17.733,92
		CS	85.000,00	TP	1.005,00	FPV	7.911,70			TR	17.733,92
MISSIONE 20	Fondi e accantonamenti	RS	0,00	PR	0,00	R	0,00		EP	0,00	
		CP	28.057,00	PC	3.957,52	I	3.957,52	ECP	24.099,48	EC	0,00
		CS	28.057,00	TP	3.957,52	FPV	0,00			TR	0,00
MISSIONE 50	Debito pubblico	RS	13.000,00	PR	11.300,00	R	0,00		EP	1.700,00	
		CP	0,00	PC	0,00	I	0,00	ECP	0,00	EC	0,00
		CS	13.000,00	TP	11.300,00	FPV	0,00			TR	1.700,00
MISSIONE 60	Anticipazioni finanziarie	RS	0,00	PR	0,00	R	0,00		EP	0,00	
		CP	70.000,00	PC	0,00	I	0,00	ECP	70.000,00	EC	0,00
		CS	70.000,00	TP	0,00	FPV	0,00			TR	0,00
MISSIONE 99	Servizi per conto terzi	RS	4.110,60	PR	4.110,60	R	0,00		EP	0,00	
		CP	280.000,00	PC	50.503,05	I	61.937,37	ECP	218.062,63	EC	11.434,32
		CS	284.110,60	TP	54.613,65	FPV	0,00			TR	11.434,32
TOTALE DELLE MISSIONI		RS	41.905,41	PR	33.734,40	R	-471,03		EP	7.699,98	
		CP	780.819,07	PC	253.327,39	I	296.271,14	ECP	461.736,23	EC	42.943,75
		CS	797.724,48	TP	287.061,79	FPV	22.811,70			TR	50.643,73
TOTALE GENERALE DELLE SPESE		RS	41.905,41	PR	33.734,40	R	-471,03		EP	7.699,98	
		CP	780.819,07	PC	253.327,39	I	296.271,14	ECP	461.736,23	EC	42.943,75
		CS	797.724,48	TP	287.061,79	FPV	22.811,70			TR	50.643,73

PROSPETTO DELLE SPESE DI BILANCIO PER MISSIONI, PROGRAMMI E MACROAGGREGATI
SPESE CORRENTI - IMPEGNI
Esercizio finanziario 2017

MISSIONI E PROGRAMMI / MACROAGGREGATI	Redditi da lavoro dipendente	Imposte e tasse a carico dell'ente	Acquisto di beni e servizi	Trasferimenti correnti	Trasferimenti di tributi (solo per le Regioni)	Fondi perequativi (solo per le Regioni)	Interessi passivi	Altre spese per redditi da capitale	Rimborsi e poste correttive delle entrate	Altre spese correnti	Totale
	101	102	103	104	105	106	107	108	109	110	100
1 MISSIONE 1 - Servizi istituzionali, generali e di gestione											
1 Organi istituzionali	0,00	0,00	23.509,64	0,00	0,00	0,00	0,00	0,00	0,00	0,00	23.509,64
2 Segreteria generale	72.828,60	31.868,01	58.431,08	0,00	0,00	0,00	0,00	0,00	25.000,00	0,00	188.127,69
3 Gestione economica, finanziaria, programmazione, provveditorato	0,00	0,00	0,00	0,00	0,00	0,00	0,00	0,00	0,00	0,00	0,00
4 Gestione delle entrate tributarie e servizi fiscali	0,00	0,00	0,00	0,00	0,00	0,00	0,00	0,00	0,00	0,00	0,00
5 Gestione dei beni demaniali e patrimoniali	0,00	0,00	0,00	0,00	0,00	0,00	0,00	0,00	0,00	0,00	0,00
6 Ufficio tecnico	0,00	0,00	0,00	0,00	0,00	0,00	0,00	0,00	0,00	0,00	0,00
7 Elezioni e consultazioni popolari - Anagrafe e stato civile	0,00	0,00	0,00	0,00	0,00	0,00	0,00	0,00	0,00	0,00	0,00
8 Statistica e sistemi informativi	0,00	0,00	0,00	0,00	0,00	0,00	0,00	0,00	0,00	0,00	0,00
9 Assistenza tecnico-amministrativa agli enti locali	0,00	0,00	0,00	0,00	0,00	0,00	0,00	0,00	0,00	0,00	0,00
10 Risorse umane	0,00	0,00	0,00	0,00	0,00	0,00	0,00	0,00	0,00	0,00	0,00
11 Altri servizi generali	0,00	0,00	0,00	0,00	0,00	0,00	0,00	0,00	0,00	0,00	0,00
TOTALE MISSIONE 1 - Servizi istituzionali, generali e di gestione	72.828,60	31.868,01	81.940,72	0,00	0,00	0,00	0,00	0,00	25.000,00	0,00	211.637,33
2 MISSIONE 2 - Giustizia											
1 Uffici giudiziari	0,00	0,00	0,00	0,00	0,00	0,00	0,00	0,00	0,00	0,00	0,00
2 Casa circondariale e altri servizi	0,00	0,00	0,00	0,00	0,00	0,00	0,00	0,00	0,00	0,00	0,00
TOTALE MISSIONE 2 - Giustizia	0,00	0,00	0,00	0,00	0,00	0,00	0,00	0,00	0,00	0,00	0,00
3 MISSIONE 3 - Ordine pubblico e sicurezza											
1 Polizia locale e amministrativa	0,00	0,00	0,00	0,00	0,00	0,00	0,00	0,00	0,00	0,00	0,00
2 Sistema integrato di sicurezza urbana	0,00	0,00	0,00	0,00	0,00	0,00	0,00	0,00	0,00	0,00	0,00
TOTALE MISSIONE 3 - Ordine pubblico e sicurezza	0,00	0,00	0,00	0,00	0,00	0,00	0,00	0,00	0,00	0,00	0,00
4 MISSIONE 4 - Istruzione e diritto allo studio											
1 Istruzione prescolastica	0,00	0,00	0,00	0,00	0,00	0,00	0,00	0,00	0,00	0,00	0,00
2 Altri ordini di istruzione	0,00	0,00	0,00	0,00	0,00	0,00	0,00	0,00	0,00	0,00	0,00
4 Istruzione universitaria	0,00	0,00	0,00	0,00	0,00	0,00	0,00	0,00	0,00	0,00	0,00
5 Istruzione tecnica superiore	0,00	0,00	0,00	0,00	0,00	0,00	0,00	0,00	0,00	0,00	0,00
6 Servizi ausiliari all'istruzione	0,00	0,00	0,00	0,00	0,00	0,00	0,00	0,00	0,00	0,00	0,00
7 Diritto allo studio	0,00	0,00	0,00	0,00	0,00	0,00	0,00	0,00	0,00	0,00	0,00
TOTALE MISSIONE 4 - Istruzione e diritto allo studio	0,00	0,00	0,00	0,00	0,00	0,00	0,00	0,00	0,00	0,00	0,00
5 MISSIONE 5 - Tutela e valorizzazione dei beni e attività culturali											
1 Valorizzazione dei beni di interesse storico	0,00	0,00	0,00	0,00	0,00	0,00	0,00	0,00	0,00	0,00	0,00

PROSPETTO DELLE SPESE DI BILANCIO PER MISSIONI, PROGRAMMI E MACROAGGREGATI
SPESE CORRENTI - IMPEGNI
Esercizio finanziario 2017

MISSIONI E PROGRAMMI / MACROAGGREGATI		Redditi da lavoro dipendente	Imposte e tasse a carico dell'ente	Acquisto di beni e servizi	Trasferimenti correnti	Trasferimenti di tributi (solo per le Regioni)	Fondi perequativi (solo per le Regioni)	Interessi passivi	Altre spese per redditi da capitale	Rimborsi e poste correttive delle entrate	Altre spese correnti	Totale
		101	102	103	104	105	106	107	108	109	110	100
2	Attività culturali e interventi diversi nel settore culturale	0,00	0,00	0,00	0,00	0,00	0,00	0,00	0,00	0,00	0,00	0,00
	TOTALE MISSIONE 5 - Tutela e valorizzazione dei beni e attività culturali	0,00	0,00	0,00	0,00	0,00	0,00	0,00	0,00	0,00	0,00	0,00
6	MISSIONE 6 - Politiche giovanili, sport e tempo libero											
1	Sport e tempo libero	0,00	0,00	0,00	0,00	0,00	0,00	0,00	0,00	0,00	0,00	0,00
2	Giovani	0,00	0,00	0,00	0,00	0,00	0,00	0,00	0,00	0,00	0,00	0,00
	TOTALE MISSIONE 6 - Politiche giovanili, sport e tempo libero	0,00	0,00	0,00	0,00	0,00	0,00	0,00	0,00	0,00	0,00	0,00
7	MISSIONE 7 - Turismo											
1	Sviluppo e la valorizzazione del turismo	0,00	0,00	0,00	0,00	0,00	0,00	0,00	0,00	0,00	0,00	0,00
	TOTALE MISSIONE 7 - Turismo	0,00	0,00	0,00	0,00	0,00	0,00	0,00	0,00	0,00	0,00	0,00
8	MISSIONE 8 - Assetto del territorio ed edilizia abitativa											
1	Urbanistica e assetto del territorio	0,00	0,00	0,00	0,00	0,00	0,00	0,00	0,00	0,00	0,00	0,00
2	Edilizia residenziale pubblica e locale e piani di edilizia economico-popolare	0,00	0,00	0,00	0,00	0,00	0,00	0,00	0,00	0,00	0,00	0,00
	TOTALE MISSIONE 8 - Assetto del territorio ed edilizia abitativa	0,00	0,00	0,00	0,00	0,00	0,00	0,00	0,00	0,00	0,00	0,00
9	MISSIONE 9 - Sviluppo sostenibile e tutela del territorio e dell'ambiente											
1	Difesa del suolo	0,00	0,00	0,00	0,00	0,00	0,00	0,00	0,00	0,00	0,00	0,00
2	Tutela, valorizzazione e recupero ambientale	0,00	0,00	0,00	0,00	0,00	0,00	0,00	0,00	0,00	0,00	0,00
3	Rifiuti	0,00	0,00	18.738,92	0,00	0,00	0,00	0,00	0,00	0,00	0,00	18.738,92
4	Servizio idrico integrato	0,00	0,00	0,00	0,00	0,00	0,00	0,00	0,00	0,00	0,00	0,00
5	Aree protette, parchi naturali, protezione naturalistica e forestazione	0,00	0,00	0,00	0,00	0,00	0,00	0,00	0,00	0,00	0,00	0,00
6	Tutela e valorizzazione delle risorse idriche	0,00	0,00	0,00	0,00	0,00	0,00	0,00	0,00	0,00	0,00	0,00
7	Sviluppo sostenibile territorio montano piccoli Comuni	0,00	0,00	0,00	0,00	0,00	0,00	0,00	0,00	0,00	0,00	0,00
8	Qualità dell'aria e riduzione dell'inquinamento	0,00	0,00	0,00	0,00	0,00	0,00	0,00	0,00	0,00	0,00	0,00
	TOTALE MISSIONE 9 - Sviluppo sostenibile e tutela del territorio e dell'ambiente	0,00	0,00	18.738,92	0,00	0,00	0,00	0,00	0,00	0,00	0,00	18.738,92
10	MISSIONE 10 - Trasporti e diritto alla mobilità											
1	Trasporto ferroviario	0,00	0,00	0,00	0,00	0,00	0,00	0,00	0,00	0,00	0,00	0,00
2	Trasporto pubblico locale	0,00	0,00	0,00	0,00	0,00	0,00	0,00	0,00	0,00	0,00	0,00

PROSPETTO DELLE SPESE DI BILANCIO PER MISSIONI, PROGRAMMI E MACROAGGREGATI
SPESE CORRENTI - IMPEGNI
Esercizio finanziario 2017

MISSIONI E PROGRAMMI / MACROAGGREGATI	Redditi da lavoro dipendente	Imposte e tasse a carico dell'ente	Acquisto di beni e servizi	Trasferimenti correnti	Trasferimenti di tributi (solo per le Regioni)	Fondi perequativi (solo per le Regioni)	Interessi passivi	Altre spese per redditi da capitale	Rimborsi e poste correttive delle entrate	Altre spese correnti	Totale
	101	102	103	104	105	106	107	108	109	110	100
3 Trasporto per vie d'acqua	0,00	0,00	0,00	0,00	0,00	0,00	0,00	0,00	0,00	0,00	0,00
4 Altre modalità di trasporto	0,00	0,00	0,00	0,00	0,00	0,00	0,00	0,00	0,00	0,00	0,00
5 Viabilità e infrastrutture stradali	0,00	0,00	0,00	0,00	0,00	0,00	0,00	0,00	0,00	0,00	0,00
TOTALE MISSIONE 10 - Trasporti e diritto alla mobilità	0,00	0,00	0,00	0,00	0,00	0,00	0,00	0,00	0,00	0,00	0,00
11 MISSIONE 11 - Soccorso civile											
1 Sistema di protezione civile	0,00	0,00	0,00	0,00	0,00	0,00	0,00	0,00	0,00	0,00	0,00
2 Interventi a seguito di calamità naturali	0,00	0,00	0,00	0,00	0,00	0,00	0,00	0,00	0,00	0,00	0,00
TOTALE MISSIONE 11 - Soccorso civile	0,00	0,00	0,00	0,00	0,00	0,00	0,00	0,00	0,00	0,00	0,00
12 MISSIONE 12 - Diritti sociali, politiche sociali e famiglia											
1 Interventi per l'infanzia e i minori e per asili nido	0,00	0,00	0,00	0,00	0,00	0,00	0,00	0,00	0,00	0,00	0,00
2 Interventi per la disabilità	0,00	0,00	0,00	0,00	0,00	0,00	0,00	0,00	0,00	0,00	0,00
3 Interventi per gli anziani	0,00	0,00	0,00	0,00	0,00	0,00	0,00	0,00	0,00	0,00	0,00
4 Interventi per i soggetti a rischio di esclusione sociale	0,00	0,00	0,00	0,00	0,00	0,00	0,00	0,00	0,00	0,00	0,00
5 Interventi per le famiglie	0,00	0,00	0,00	0,00	0,00	0,00	0,00	0,00	0,00	0,00	0,00
6 Interventi per il diritto alla casa	0,00	0,00	0,00	0,00	0,00	0,00	0,00	0,00	0,00	0,00	0,00
7 Programmazione e governo della rete dei servizi sociosanitari e sociali	0,00	0,00	0,00	0,00	0,00	0,00	0,00	0,00	0,00	0,00	0,00
8 Cooperazione e associazionismo	0,00	0,00	0,00	0,00	0,00	0,00	0,00	0,00	0,00	0,00	0,00
9 Servizio necroscopico e cimiteriale	0,00	0,00	0,00	0,00	0,00	0,00	0,00	0,00	0,00	0,00	0,00
TOTALE MISSIONE 12 - Diritti sociali, politiche sociali e famiglia	0,00	0,00	0,00	0,00	0,00	0,00	0,00	0,00	0,00	0,00	0,00
13 MISSIONE 13 - Tutela della salute											
7 Ulteriori spese in materia sanitaria	0,00	0,00	0,00	0,00	0,00	0,00	0,00	0,00	0,00	0,00	0,00
TOTALE MISSIONE 13 - Tutela della salute	0,00	0,00	0,00	0,00	0,00	0,00	0,00	0,00	0,00	0,00	0,00
14 MISSIONE 14 - Sviluppo economico e competitività											
1 Industria, PMI e Artigianato	0,00	0,00	0,00	0,00	0,00	0,00	0,00	0,00	0,00	0,00	0,00
2 Commercio - reti distributive - tutela dei consumatori	0,00	0,00	0,00	0,00	0,00	0,00	0,00	0,00	0,00	0,00	0,00
3 Ricerca e innovazione	0,00	0,00	0,00	0,00	0,00	0,00	0,00	0,00	0,00	0,00	0,00
4 Reti e altri servizi di pubblica utilità	0,00	0,00	0,00	0,00	0,00	0,00	0,00	0,00	0,00	0,00	0,00
TOTALE MISSIONE 14 - Sviluppo economico e competitività	0,00	0,00	0,00	0,00	0,00	0,00	0,00	0,00	0,00	0,00	0,00
15 MISSIONE 15 - Politiche per il lavoro e la formazione professionale											
1 Servizi per lo sviluppo del mercato del lavoro	0,00	0,00	0,00	0,00	0,00	0,00	0,00	0,00	0,00	0,00	0,00
2 Formazione professionale	0,00	0,00	0,00	0,00	0,00	0,00	0,00	0,00	0,00	0,00	0,00
3 Sostegno all'occupazione	0,00	0,00	0,00	0,00	0,00	0,00	0,00	0,00	0,00	0,00	0,00

PROSPETTO DELLE SPESE DI BILANCIO PER MISSIONI, PROGRAMMI E MACROAGGREGATI
SPESE CORRENTI - IMPEGNI
Esercizio finanziario 2017

MISSIONI E PROGRAMMI / MACROAGGREGATI	Redditi da lavoro dipendente	Imposte e tasse a carico dell'ente	Acquisto di beni e servizi	Trasferimenti correnti	Trasferimenti di tributi (solo per le Regioni)	Fondi perequativi (solo per le Regioni)	Interessi passivi	Altre spese per redditi da capitale	Rimborsi e poste correttive delle entrate	Altre spese correnti	Totale
	101	102	103	104	105	106	107	108	109	110	100
TOTALE MISSIONE 15 - Politiche per il lavoro e la formazione professionale	0,00	0,00	0,00	0,00	0,00	0,00	0,00	0,00	0,00	0,00	0,00
16 MISSIONE 16 - Agricoltura, politiche agroalimentari e pesca											
1 Sviluppo del settore agricolo e del sistema agroalimentare	0,00	0,00	0,00	0,00	0,00	0,00	0,00	0,00	0,00	0,00	0,00
2 Caccia e pesca	0,00	0,00	0,00	0,00	0,00	0,00	0,00	0,00	0,00	0,00	0,00
TOTALE MISSIONE 16 - Agricoltura, politiche agroalimentari e pesca	0,00	0,00	0,00	0,00	0,00	0,00	0,00	0,00	0,00	0,00	0,00
17 MISSIONE 17 - Energia e diversificazione delle fonti energetiche											
1 Fonti energetiche	0,00	0,00	0,00	0,00	0,00	0,00	0,00	0,00	0,00	0,00	0,00
TOTALE MISSIONE 17 - Energia e diversificazione delle fonti energetiche	0,00	0,00	0,00	0,00	0,00	0,00	0,00	0,00	0,00	0,00	0,00
18 MISSIONE 18 - Relazioni con le altre autonomie territoriali e locali											
1 Relazioni finanziarie con le altre autonomie territoriali	0,00	0,00	0,00	0,00	0,00	0,00	0,00	0,00	0,00	0,00	0,00
TOTALE MISSIONE 18 - Relazioni con le altre autonomie territoriali e locali	0,00	0,00	0,00	0,00	0,00	0,00	0,00	0,00	0,00	0,00	0,00
19 MISSIONE 19 - Relazioni internazionali											
1 Relazioni internazionali e Cooperazione allo sviluppo	0,00	0,00	0,00	0,00	0,00	0,00	0,00	0,00	0,00	0,00	0,00
TOTALE MISSIONE 19 - Relazioni internazionali	0,00	0,00	0,00	0,00	0,00	0,00	0,00	0,00	0,00	0,00	0,00
20 MISSIONE 20 - Fondi e accantonamenti											
1 Fondo di riserva	0,00	0,00	0,00	0,00	0,00	0,00	0,00	0,00	0,00	3.957,52	3.957,52
2 Fondo crediti di dubbia esigibilità	0,00	0,00	0,00	0,00	0,00	0,00	0,00	0,00	0,00	0,00	0,00
3 Altri fondi	0,00	0,00	0,00	0,00	0,00	0,00	0,00	0,00	0,00	0,00	0,00
TOTALE MISSIONE 20 - Fondi e accantonamenti	0,00	0,00	0,00	0,00	0,00	0,00	0,00	0,00	0,00	3.957,52	3.957,52
50 MISSIONE 50 - Debito pubblico											
1 Quota interessi ammortamento mutui e prestiti obbligazionari	0,00	0,00	0,00	0,00	0,00	0,00	0,00	0,00	0,00	0,00	0,00
TOTALE MISSIONE 50 - Debito pubblico	0,00	0,00	0,00	0,00	0,00	0,00	0,00	0,00	0,00	0,00	0,00
60 MISSIONE 60 - Anticipazioni finanziarie											
1 Restituzione anticipazione di tesoreria	0,00	0,00	0,00	0,00	0,00	0,00	0,00	0,00	0,00	0,00	0,00

PROSPETTO DELLE SPESE DI BILANCIO PER MISSIONI, PROGRAMMI E MACROAGGREGATI
SPESE CORRENTI - IMPEGNI
Esercizio finanziario 2017

MISSIONI E PROGRAMMI / MACROAGGREGATI	Redditi da lavoro dipendente	Imposte e tasse a carico dell'ente	Acquisto di beni e servizi	Trasferimenti correnti	Trasferimenti di tributi <i>(solo per le Regioni)</i>	Fondi perequativi <i>(solo per le Regioni)</i>	Interessi passivi	Altre spese per redditi da capitale	Rimborsi e poste correttive delle entrate	Altre spese correnti	Totale
	101	102	103	104	105	106	107	108	109	110	100
TOTALE MISSIONE 60 - Anticipazioni finanziarie	0,00	0,00	0,00	0,00	0,00	0,00	0,00	0,00	0,00	0,00	0,00
TOTALE MACROAGGREGATI	72.828,60	31.868,01	100.679,64	0,00	0,00	0,00	0,00	0,00	25.000,00	3.957,52	234.333,77

**PROSPETTO DELLE SPESE DI BILANCIO PER MISSIONI, PROGRAMMI E MACROAGGREGATI
SPESE CORRENTI - PAGAMENTI IN C/COMPETENZA
Esercizio finanziario 2017**

MISSIONI E PROGRAMMI / MACROAGGREGATI	Redditi da lavoro dipendente	Imposte e tasse a carico dell'ente	Acquisto di beni e servizi	Trasferimenti correnti	Trasferimenti di tributi (solo per le Regioni)	Fondi perequativi (solo per le Regioni)	Interessi passivi	Altre spese per redditi da capitale	Rimborsi e poste correttive delle entrate	Altre spese correnti	Totale
	101	102	103	104	105	106	107	108	109	110	100
1 MISSIONE 1 - Servizi istituzionali, generali e di gestione											
1 Organi istituzionali	0,00	0,00	23.509,64	0,00	0,00	0,00	0,00	0,00	0,00	0,00	23.509,64
2 Segreteria generale	71.172,25	31.868,01	51.328,91	0,00	0,00	0,00	0,00	0,00	19.983,01	0,00	174.352,18
3 Gestione economica, finanziaria, programmazione, provveditorato	0,00	0,00	0,00	0,00	0,00	0,00	0,00	0,00	0,00	0,00	0,00
4 Gestione delle entrate tributarie e servizi fiscali	0,00	0,00	0,00	0,00	0,00	0,00	0,00	0,00	0,00	0,00	0,00
5 Gestione dei beni demaniali e patrimoniali	0,00	0,00	0,00	0,00	0,00	0,00	0,00	0,00	0,00	0,00	0,00
6 Ufficio tecnico	0,00	0,00	0,00	0,00	0,00	0,00	0,00	0,00	0,00	0,00	0,00
7 Elezioni e consultazioni popolari - Anagrafe e stato civile	0,00	0,00	0,00	0,00	0,00	0,00	0,00	0,00	0,00	0,00	0,00
8 Statistica e sistemi informativi	0,00	0,00	0,00	0,00	0,00	0,00	0,00	0,00	0,00	0,00	0,00
9 Assistenza tecnico-amministrativa agli enti locali	0,00	0,00	0,00	0,00	0,00	0,00	0,00	0,00	0,00	0,00	0,00
10 Risorse umane	0,00	0,00	0,00	0,00	0,00	0,00	0,00	0,00	0,00	0,00	0,00
11 Altri servizi generali	0,00	0,00	0,00	0,00	0,00	0,00	0,00	0,00	0,00	0,00	0,00
TOTALE MISSIONE 1 - Servizi istituzionali, generali e di gestione	71.172,25	31.868,01	74.838,55	0,00	0,00	0,00	0,00	0,00	19.983,01	0,00	197.861,82
2 MISSIONE 2 - Giustizia											
1 Uffici giudiziari	0,00	0,00	0,00	0,00	0,00	0,00	0,00	0,00	0,00	0,00	0,00
2 Casa circondariale e altri servizi	0,00	0,00	0,00	0,00	0,00	0,00	0,00	0,00	0,00	0,00	0,00
TOTALE MISSIONE 2 - Giustizia	0,00	0,00	0,00	0,00	0,00	0,00	0,00	0,00	0,00	0,00	0,00
3 MISSIONE 3 - Ordine pubblico e sicurezza											
1 Polizia locale e amministrativa	0,00	0,00	0,00	0,00	0,00	0,00	0,00	0,00	0,00	0,00	0,00
2 Sistema integrato di sicurezza. urbana	0,00	0,00	0,00	0,00	0,00	0,00	0,00	0,00	0,00	0,00	0,00
TOTALE MISSIONE 3 - Ordine pubblico e sicurezza	0,00	0,00	0,00	0,00	0,00	0,00	0,00	0,00	0,00	0,00	0,00
4 MISSIONE 4 - Istruzione e diritto allo studio											
1 Istruzione prescolastica	0,00	0,00	0,00	0,00	0,00	0,00	0,00	0,00	0,00	0,00	0,00
2 Altri ordini di istruzione	0,00	0,00	0,00	0,00	0,00	0,00	0,00	0,00	0,00	0,00	0,00
4 Istruzione universitaria	0,00	0,00	0,00	0,00	0,00	0,00	0,00	0,00	0,00	0,00	0,00
5 Istruzione tecnica superiore	0,00	0,00	0,00	0,00	0,00	0,00	0,00	0,00	0,00	0,00	0,00
6 Servizi ausiliari all'istruzione	0,00	0,00	0,00	0,00	0,00	0,00	0,00	0,00	0,00	0,00	0,00
7 Diritto allo studio	0,00	0,00	0,00	0,00	0,00	0,00	0,00	0,00	0,00	0,00	0,00
TOTALE MISSIONE 4 - Istruzione e diritto allo studio	0,00	0,00	0,00	0,00	0,00	0,00	0,00	0,00	0,00	0,00	0,00
5 MISSIONE 5 - Tutela e valorizzazione dei beni e attività culturali											
1 Valorizzazione dei beni di interesse storico	0,00	0,00	0,00	0,00	0,00	0,00	0,00	0,00	0,00	0,00	0,00

**PROSPETTO DELLE SPESE DI BILANCIO PER MISSIONI, PROGRAMMI E MACROAGGREGATI
SPESE CORRENTI - PAGAMENTI IN C/COMPETENZA
Esercizio finanziario 2017**

MISSIONI E PROGRAMMI / MACROAGGREGATI		Redditi da lavoro dipendente	Imposte e tasse a carico dell'ente	Acquisto di beni e servizi	Trasferimenti correnti	Trasferimenti di tributi (solo per le Regioni)	Fondi perequativi (solo per le Regioni)	Interessi passivi	Altre spese per redditi da capitale	Rimborsi e poste correttive delle entrate	Altre spese correnti	Totale
		101	102	103	104	105	106	107	108	109	110	100
2	Attività culturali e interventi diversi nel settore culturale	0,00	0,00	0,00	0,00	0,00	0,00	0,00	0,00	0,00	0,00	0,00
	TOTALE MISSIONE 5 - Tutela e valorizzazione dei beni e attività culturali	0,00	0,00	0,00	0,00	0,00	0,00	0,00	0,00	0,00	0,00	0,00
6	MISSIONE 6 - Politiche giovanili, sport e tempo libero											
1	Sport e tempo libero	0,00	0,00	0,00	0,00	0,00	0,00	0,00	0,00	0,00	0,00	0,00
2	Giovani	0,00	0,00	0,00	0,00	0,00	0,00	0,00	0,00	0,00	0,00	0,00
	TOTALE MISSIONE 6 - Politiche giovanili, sport e tempo libero	0,00	0,00	0,00	0,00	0,00	0,00	0,00	0,00	0,00	0,00	0,00
7	MISSIONE 7 - Turismo											
1	Sviluppo e la valorizzazione del turismo	0,00	0,00	0,00	0,00	0,00	0,00	0,00	0,00	0,00	0,00	0,00
	TOTALE MISSIONE 7 - Turismo	0,00	0,00	0,00	0,00	0,00	0,00	0,00	0,00	0,00	0,00	0,00
8	MISSIONE 8 - Assetto del territorio ed edilizia abitativa											
1	Urbanistica e assetto del territorio	0,00	0,00	0,00	0,00	0,00	0,00	0,00	0,00	0,00	0,00	0,00
2	Edilizia residenziale pubblica e locale e piani di edilizia economico-popolare	0,00	0,00	0,00	0,00	0,00	0,00	0,00	0,00	0,00	0,00	0,00
	TOTALE MISSIONE 8 - Assetto del territorio ed edilizia abitativa	0,00	0,00	0,00	0,00	0,00	0,00	0,00	0,00	0,00	0,00	0,00
9	MISSIONE 9 - Sviluppo sostenibile e tutela del territorio e dell'ambiente											
1	Difesa del suolo	0,00	0,00	0,00	0,00	0,00	0,00	0,00	0,00	0,00	0,00	0,00
2	Tutela, valorizzazione e recupero ambientale	0,00	0,00	0,00	0,00	0,00	0,00	0,00	0,00	0,00	0,00	0,00
3	Rifiuti	0,00	0,00	1.005,00	0,00	0,00	0,00	0,00	0,00	0,00	0,00	1.005,00
4	Servizio idrico integrato	0,00	0,00	0,00	0,00	0,00	0,00	0,00	0,00	0,00	0,00	0,00
5	Aree protette, parchi naturali, protezione naturalistica e forestazione	0,00	0,00	0,00	0,00	0,00	0,00	0,00	0,00	0,00	0,00	0,00
6	Tutela e valorizzazione delle risorse idriche	0,00	0,00	0,00	0,00	0,00	0,00	0,00	0,00	0,00	0,00	0,00
7	Sviluppo sostenibile territorio montano piccoli Comuni	0,00	0,00	0,00	0,00	0,00	0,00	0,00	0,00	0,00	0,00	0,00
8	Qualità dell'aria e riduzione dell'inquinamento	0,00	0,00	0,00	0,00	0,00	0,00	0,00	0,00	0,00	0,00	0,00
	TOTALE MISSIONE 9 - Sviluppo sostenibile e tutela del territorio e dell'ambiente	0,00	0,00	1.005,00	0,00	0,00	0,00	0,00	0,00	0,00	0,00	1.005,00
10	MISSIONE 10 - Trasporti e diritto alla mobilità											
1	Trasporto ferroviario	0,00	0,00	0,00	0,00	0,00	0,00	0,00	0,00	0,00	0,00	0,00
2	Trasporto pubblico locale	0,00	0,00	0,00	0,00	0,00	0,00	0,00	0,00	0,00	0,00	0,00

**PROSPETTO DELLE SPESE DI BILANCIO PER MISSIONI, PROGRAMMI E MACROAGGREGATI
SPESE CORRENTI - PAGAMENTI IN C/COMPETENZA
Esercizio finanziario 2017**

MISSIONI E PROGRAMMI / MACROAGGREGATI		Redditi da lavoro dipendente	Imposte e tasse a carico dell'ente	Acquisto di beni e servizi	Trasferimenti correnti	Trasferimenti di tributi (solo per le Regioni)	Fondi perequativi (solo per le Regioni)	Interessi passivi	Altre spese per redditi da capitale	Rimborsi e poste correttive delle entrate	Altre spese correnti	Totale
		101	102	103	104	105	106	107	108	109	110	100
3	Trasporto per vie d'acqua	0,00	0,00	0,00	0,00	0,00	0,00	0,00	0,00	0,00	0,00	0,00
4	Altre modalità di trasporto	0,00	0,00	0,00	0,00	0,00	0,00	0,00	0,00	0,00	0,00	0,00
5	Viabilità e infrastrutture stradali	0,00	0,00	0,00	0,00	0,00	0,00	0,00	0,00	0,00	0,00	0,00
TOTALE MISSIONE 10 - Trasporti e diritto alla mobilità		0,00	0,00	0,00	0,00	0,00	0,00	0,00	0,00	0,00	0,00	0,00
11	MISSIONE 11 - Soccorso civile											
1	Sistema di protezione civile	0,00	0,00	0,00	0,00	0,00	0,00	0,00	0,00	0,00	0,00	0,00
2	Interventi a seguito di calamità naturali	0,00	0,00	0,00	0,00	0,00	0,00	0,00	0,00	0,00	0,00	0,00
TOTALE MISSIONE 11 - Soccorso civile		0,00	0,00	0,00	0,00	0,00	0,00	0,00	0,00	0,00	0,00	0,00
12	MISSIONE 12 - Diritti sociali, politiche sociali e famiglia											
1	Interventi per l'infanzia e i minori e per asili nido	0,00	0,00	0,00	0,00	0,00	0,00	0,00	0,00	0,00	0,00	0,00
2	Interventi per la disabilità	0,00	0,00	0,00	0,00	0,00	0,00	0,00	0,00	0,00	0,00	0,00
3	Interventi per gli anziani	0,00	0,00	0,00	0,00	0,00	0,00	0,00	0,00	0,00	0,00	0,00
4	Interventi per i soggetti a rischio di esclusione sociale	0,00	0,00	0,00	0,00	0,00	0,00	0,00	0,00	0,00	0,00	0,00
5	Interventi per le famiglie	0,00	0,00	0,00	0,00	0,00	0,00	0,00	0,00	0,00	0,00	0,00
6	Interventi per il diritto alla casa	0,00	0,00	0,00	0,00	0,00	0,00	0,00	0,00	0,00	0,00	0,00
7	Programmazione e governo della rete dei servizi sociosanitari e sociali	0,00	0,00	0,00	0,00	0,00	0,00	0,00	0,00	0,00	0,00	0,00
8	Cooperazione e associazionismo	0,00	0,00	0,00	0,00	0,00	0,00	0,00	0,00	0,00	0,00	0,00
9	Servizio necroscopico e cimiteriale	0,00	0,00	0,00	0,00	0,00	0,00	0,00	0,00	0,00	0,00	0,00
TOTALE MISSIONE 12 - Diritti sociali, politiche sociali e famiglia		0,00	0,00	0,00	0,00	0,00	0,00	0,00	0,00	0,00	0,00	0,00
13	MISSIONE 13 - Tutela della salute											
7	Ulteriori spese in materia sanitaria	0,00	0,00	0,00	0,00	0,00	0,00	0,00	0,00	0,00	0,00	0,00
TOTALE MISSIONE 13 - Tutela della salute		0,00	0,00	0,00	0,00	0,00	0,00	0,00	0,00	0,00	0,00	0,00
14	MISSIONE 14 - Sviluppo economico e competitività											
1	Industria, PMI e Artigianato	0,00	0,00	0,00	0,00	0,00	0,00	0,00	0,00	0,00	0,00	0,00
2	Commercio - reti distributive - tutela dei consumatori	0,00	0,00	0,00	0,00	0,00	0,00	0,00	0,00	0,00	0,00	0,00
3	Ricerca e innovazione	0,00	0,00	0,00	0,00	0,00	0,00	0,00	0,00	0,00	0,00	0,00
4	Reti e altri servizi di pubblica utilità	0,00	0,00	0,00	0,00	0,00	0,00	0,00	0,00	0,00	0,00	0,00
TOTALE MISSIONE 14 - Sviluppo economico e competitività		0,00	0,00	0,00	0,00	0,00	0,00	0,00	0,00	0,00	0,00	0,00
15	MISSIONE 15 - Politiche per il lavoro e la formazione professionale											
1	Servizi per lo sviluppo del mercato del lavoro	0,00	0,00	0,00	0,00	0,00	0,00	0,00	0,00	0,00	0,00	0,00
2	Formazione professionale	0,00	0,00	0,00	0,00	0,00	0,00	0,00	0,00	0,00	0,00	0,00
3	Sostegno all'occupazione	0,00	0,00	0,00	0,00	0,00	0,00	0,00	0,00	0,00	0,00	0,00

PROSPETTO DELLE SPESE DI BILANCIO PER MISSIONI, PROGRAMMI E MACROAGGREGATI
SPESE CORRENTI - PAGAMENTI IN C/COMPETENZA
Esercizio finanziario 2017

MISSIONI E PROGRAMMI / MACROAGGREGATI	Redditi da lavoro dipendente	Imposte e tasse a carico dell'ente	Acquisto di beni e servizi	Trasferimenti correnti	Trasferimenti di tributi (solo per le Regioni)	Fondi perequativi (solo per le Regioni)	Interessi passivi	Altre spese per redditi da capitale	Rimborsi e poste correttive delle entrate	Altre spese correnti	Totale
	101	102	103	104	105	106	107	108	109	110	100
TOTALE MISSIONE 15 - Politiche per il lavoro e la formazione professionale	0,00	0,00	0,00	0,00	0,00	0,00	0,00	0,00	0,00	0,00	0,00
16 MISSIONE 16 - Agricoltura, politiche agroalimentari e pesca											
1 Sviluppo del settore agricolo e del sistema agroalimentare	0,00	0,00	0,00	0,00	0,00	0,00	0,00	0,00	0,00	0,00	0,00
2 Caccia e pesca	0,00	0,00	0,00	0,00	0,00	0,00	0,00	0,00	0,00	0,00	0,00
TOTALE MISSIONE 16 - Agricoltura, politiche agroalimentari e pesca	0,00	0,00	0,00	0,00	0,00	0,00	0,00	0,00	0,00	0,00	0,00
17 MISSIONE 17 - Energia e diversificazione delle fonti energetiche											
1 Fonti energetiche	0,00	0,00	0,00	0,00	0,00	0,00	0,00	0,00	0,00	0,00	0,00
TOTALE MISSIONE 17 - Energia e diversificazione delle fonti energetiche	0,00	0,00	0,00	0,00	0,00	0,00	0,00	0,00	0,00	0,00	0,00
18 MISSIONE 18 - Relazioni con le altre autonomie territoriali e locali											
1 Relazioni finanziarie con le altre autonomie territoriali	0,00	0,00	0,00	0,00	0,00	0,00	0,00	0,00	0,00	0,00	0,00
TOTALE MISSIONE 18 - Relazioni con le altre autonomie territoriali e locali	0,00	0,00	0,00	0,00	0,00	0,00	0,00	0,00	0,00	0,00	0,00
19 MISSIONE 19 - Relazioni internazionali											
1 Relazioni internazionali e Cooperazione allo sviluppo	0,00	0,00	0,00	0,00	0,00	0,00	0,00	0,00	0,00	0,00	0,00
TOTALE MISSIONE 19 - Relazioni internazionali	0,00	0,00	0,00	0,00	0,00	0,00	0,00	0,00	0,00	0,00	0,00
20 MISSIONE 20 - Fondi e accantonamenti											
1 Fondo di riserva	0,00	0,00	0,00	0,00	0,00	0,00	0,00	0,00	0,00	3.957,52	3.957,52
2 Fondo crediti di dubbia esigibilità	0,00	0,00	0,00	0,00	0,00	0,00	0,00	0,00	0,00	0,00	0,00
3 Altri fondi	0,00	0,00	0,00	0,00	0,00	0,00	0,00	0,00	0,00	0,00	0,00
TOTALE MISSIONE 20 - Fondi e accantonamenti	0,00	0,00	0,00	0,00	0,00	0,00	0,00	0,00	0,00	3.957,52	3.957,52
50 MISSIONE 50 - Debito pubblico											
1 Quota interessi ammortamento mutui e prestiti obbligazionari	0,00	0,00	0,00	0,00	0,00	0,00	0,00	0,00	0,00	0,00	0,00
TOTALE MISSIONE 50 - Debito pubblico	0,00	0,00	0,00	0,00	0,00	0,00	0,00	0,00	0,00	0,00	0,00
60 MISSIONE 60 - Anticipazioni finanziarie											
1 Restituzione anticipazione di tesoreria	0,00	0,00	0,00	0,00	0,00	0,00	0,00	0,00	0,00	0,00	0,00

**PROSPETTO DELLE SPESE DI BILANCIO PER MISSIONI, PROGRAMMI E MACROAGGREGATI
SPESE CORRENTI - PAGAMENTI IN C/COMPETENZA
Esercizio finanziario 2017**

MISSIONI E PROGRAMMI / MACROAGGREGATI	Redditi da lavoro dipendente	Imposte e tasse a carico dell'ente	Acquisto di beni e servizi	Trasferimenti correnti	Trasferimenti di tributi (<i>solo per le Regioni</i>)	Fondi perequativi (<i>solo per le Regioni</i>)	Interessi passivi	Altre spese per redditi da capitale	Rimborsi e poste correttive delle entrate	Altre spese correnti	Totale
	101	102	103	104	105	106	107	108	109	110	100
<i>TOTALE MISSIONE 60 - Anticipazioni finanziarie</i>	0,00	0,00	0,00	0,00	0,00	0,00	0,00	0,00	0,00	0,00	0,00
TOTALE MACROAGGREGATI	71.172,25	31.868,01	75.843,55	0,00	0,00	0,00	0,00	0,00	19.983,01	3.957,52	202.824,34

IMPEGNI ASSUNTI NELL'ESERCIZIO 2017 E NEGLI ESERCIZI PRECEDENTI IMPUTATI ALL'ANNO SUCCESSIVO CUI SI RIFERISCE IL RENDICONTO E SEGUENTI

TITOLO E MACROAGGREGATI DI SPESA		Anno successivo a quello cui si riferisce il rendiconto		Secondo anno successivo a quello cui si riferisce il rendiconto		Anni successivi
		Previsioni di competenza del bilancio pluriennale	Impegni	Previsioni di competenza del bilancio pluriennale	Impegni	Impegni
101	TITOLO 1 - Spese correnti Redditi da lavoro dipendente	101.700,00	2.700,00	104.000,00	0,00	0,00
102	Imposte e tasse a carico dell'ente	10.200,00	570,00	10.500,00	360,00	0,00
103	Acquisto di beni e servizi	199.861,70	58.245,86	180.150,00	10.144,80	0,00
107	Interessi passivi	1.000,00	0,00	1.000,00	0,00	0,00
109	Rimborsi o poste correttive delle entrate	1.000,00	0,00	1.000,00	0,00	0,00
110	Altre spese correnti	46.000,00	0,00	46.000,00	0,00	0,00
100	Totale TITOLO 1	359.761,70	61.515,86	342.650,00	10.504,80	0,00
402	TITOLO 4 - Rimborso Prestiti Rimborso prestiti a breve termine	0,00	0,00	0,00	0,00	0,00
400	Totale TITOLO 4	0,00	0,00	0,00	0,00	0,00
501	TITOLO 5 - Chiusura Anticipazioni ricevute da istituto tesoriere/cassiere Chiusura Anticipazioni ricevute da istituto tesoriere/cassiere	70.000,00	0,00	70.000,00	0,00	0,00
500	Totale TITOLO 5	70.000,00	0,00	70.000,00	0,00	0,00
701	TITOLO 7 - Uscite per conto terzi e partite di giro Uscite per partite di giro	210.000,00	0,00	210.000,00	0,00	0,00
702	Uscite per conto terzi	70.000,00	0,00	70.000,00	0,00	0,00
700	Totale TITOLO 7	280.000,00	0,00	280.000,00	0,00	0,00
TOTALE IMPEGNI		709.761,70	61.515,86	692.650,00	10.504,80	0,00

QUADRO GENERALE RIASSUNTIVO 2017

ENTRATE	ACCERTAMENTI	INCASSI	SPESE	IMPEGNI	PAGAMENTI
Fondo di cassa all'inizio dell'esercizio		52.025,46			
Utilizzo avanzo di amministrazione <i>di cui Utilizzo Fondo anticipazioni di liquidità (DL 35/2013 e successivi modifiche e rifinanziamenti) - solo ragioni</i>	27.200,00		Disavanzo di amministrazione	0,00	
Fondo pluriennale vincolato di parte corrente ^{m)}	0,00				
Fondo pluriennale vincolato in c/capitale ^{m)}	26.812,07				
Fondo pluriennale vincolato in c/capitale ^{m)}	0,00				
Titolo 1 - Entrate correnti di natura tributaria, contributiva e perequativa	0,00	0,00	Titolo 1 - Spese correnti	234.333,77	221.148,14
Titolo 2 - Trasferimenti correnti	257.536,84	251.477,84	Fondo pluriennale vincolato in parte corrente ^{m)}	22.811,70	
Titolo 3 - Entrate extratributarie	29.456,38	74.556,22	Titolo 2 - Spese in conto capitale	0,00	0,00
Titolo 4 - Entrate in conto capitale	0,00	0,00	Fondo pluriennale vincolato in c/capitale ^{m)}	0,00	
Titolo 5 - Entrate da riduzione di attività finanziarie	0,00	0,00	Titolo 3 - Spese per incremento di attività finanziario	0,00	0,00
			Fondo pluriennale vincolato per attività finanziarie ^{m)}		
Totale entrate finali	286.983,22	326.034,06	Totale spese finali	257.145,47	221.148,14
Titolo 6 - Accensione di prestiti	0,00	0,00	Titolo 4 - Rimborso di prestiti <i>di cui Fondo anticipazioni di liquidità (DL 35/2013 e successivi modifiche e rifinanziamenti)</i>	0,00	11.300,00
Titolo 7 - Anticipazioni da istituto tesoriere/cassiere	0,00	0,00	Titolo 5 - Chiusura Anticipazioni da istituto tesoriere/cassiere	0,00	0,00
Titolo 9 - Entrate per conto di terzi e partite di giro	61.937,37	59.825,42	Titolo 7 - Spese per conto terzi e partite di giro	61.937,37	54.613,65
Totale entrate dell'esercizio	348.930,59	385.859,48	Totale spese dell'esercizio	319.082,84	287.061,79
TOTALE COMPLESSIVO ENTRATE	402.942,66	437.884,94	TOTALE COMPLESSIVO SPESE	319.082,84	287.061,79
DISAVANZO DELL'ESERCIZIO	0,00		AVANZO DI COMPETENZA/FONDO DI CASSA	83.859,82	150.823,15
TOTALE A PAREGGIO	402.942,66	437.884,94	TOTALE A PAREGGIO	402.942,66	437.884,94

(1) Indicare l'importo iscritto in entrata del conto del bilancio alla corrispondente voce riguardante il fondo pluriennale vincolato.

(2) Indicare l'importo complessivo delle voci relative al corrispondente fondo pluriennale vincolato risultante in spesa del conto del bilancio

PROSPETTO DIMOSTRATIVO DEL RISULTATO DI AMMINISTRAZIONE ANNO 2017

		GESTIONE		
		RESIDUI	COMPETENZA	TOTALE
Fondo di cassa al 1° gennaio				52.025,46
RISCOSSIONI	(+)	62.877,99	322.981,49	385.859,48
PAGAMENTI	(-)	33.734,40	253.327,39	287.061,79
SALDO DI CASSA AL 31 DICEMBRE	(=)			150.823,15
PAGAMENTI per azioni esecutive non regolarizzate al 31 dicembre	(-)			0,00
FONDO DI CASSA AL 31 DICEMBRE	(=)			150.823,15
RESIDUI ATTIVI	(+)	1.754,03	25.949,10	27.703,13
<i>di cui derivanti da accertamenti di tributi effettuati sulla base della stima del dipartimento delle finanze</i>				0,00
RESIDUI PASSIVI	(-)	7.699,98	42.943,75	50.643,73
FONDO PLURIENNALE VINCOLATO PER SPESE CORRENTI ⁽¹⁾	(-)			22.811,70
FONDO PLURIENNALE VINCOLATO PER SPESE IN CONTO CAPITALE ⁽¹⁾	(-)			0,00
RISULTATO DI AMMINISTRAZIONE AL 31 DICEMBRE 2017 (A) ⁽²⁾	(=)			105.070,85
Composizione del risultato di amministrazione al 31 dicembre 2017				
Parte accantonata ⁽³⁾				
Fondo crediti di dubbia esazione al 31/12/2017 ⁽⁴⁾				0,00
Accantonamento residui perenti al 31/12/2017 (solo per le regioni) ⁽⁵⁾				0,00
Fondo anticipazioni liquidità DL 35 del 2013 e successive modifiche e rifinanziamenti				0,00
Fondo perdite società partecipate				0,00
Fondo contezioso				15.000,00
Altri accantonamenti				3.234,10
			Totale parte accantonata (B)	18.234,10
Parte vincolata				
Vincoli derivanti da leggi e dai principi contabili				0,00
Vincoli derivanti da trasferimenti				0,00
Vincoli derivanti da contrazione di mutui				0,00
Vincoli formalmente attribuiti dall'ente				0,00
Altri vincoli da specificare				0,00
			Totale parte vincolata (C)	0,00
			Totale parte destinata agli investimenti (D)	0,00
			Totale parte disponibile (E)=(A)-(B)-(C)-(D)	86.836,75
Se E è negativo, tale importo è iscritto tra le spese del bilancio di previsione come disavanzo da ripianare ⁽⁶⁾				

⁽¹⁾ Indicare l'importo del fondo pluriennale vincolato risultante dal conto del bilancio (in spesa).

⁽²⁾ Se negativo, le regioni indicano in nota la quota del disavanzo corrispondente al debito autorizzato e non contratto, distintamente da quella derivante dalla gestione ordinaria.

⁽³⁾ Non comprende il fondo pluriennale vincolato.

⁽⁴⁾ Indicare l'importo del Fondo crediti di dubbia esigibilità risultante dall'allegato 8 c)

⁽⁵⁾ Solo per le regioni Indicare l'importo dell'accantonamento per residui perenti al 31 dicembre 2017

⁽⁶⁾ In caso di risultato negativo, le regioni indicano in nota la quota del disavanzo corrispondente al debito autorizzato e non contratto, distintamente da quella derivante dalla gestione ordinaria e iscrivono nel passivo del bilancio di previsione N l'importo di cui alla lettera E, distinguendo le due componenti del disavanzo. A decorrere dal 2016 si fa riferimento all'ammontare del debito autorizzato alla data del 31 dicembre 2015.

CONTO ECONOMICO

ALL. 21

CONTO ECONOMICO		Anno	Anno - 1	riferimento art. 2425 cc	riferimento DM 26/4/95
A) COMPONENTI POSITIVI DELLA GESTIONE					
1	Proventi da tributi				
2	Proventi da fondi perequativi				
3	Proventi da trasferimenti e contributi	257.536,84			
a	Proventi da trasferimenti correnti	257.536,84			A5c
b	Quota annuale di contributi agli investimenti				E20c
c	Contributi agli investimenti				
4	Ricavi delle vendite e prestazioni e proventi da servizi pubblici			A1	A1a
a	Proventi derivanti dalla gestione dei beni				
b	Ricavi della vendita di beni				
c	Ricavi e proventi dalla prestazione di servizi				
5	Variazioni nelle rimanenze di prodotti in corso di lavorazione, etc. (+/-)			A2	A2
6	Variazione dei lavori in corso su ordinazione			A3	A3
7	Incrementi di immobilizzazioni per lavori interni			A4	A4
8	Altri ricavi e proventi diversi	29.431,13		A5	A5 a e b
TOTALE COMPONENTI POSITIVI DELLA GESTIONE (A)		286.967,97			
B) COMPONENTI NEGATIVI DELLA GESTIONE					
9	Acquisto di materie prime e/o beni di consumo	331,58		B6	B6
10	Prestazioni di servizi	87.430,61		B7	B7
11	Utilizzo beni di terzi	12.917,45		B8	B8
12	Trasferimenti e contributi				
a	Trasferimenti correnti				
b	Contributi agli investimenti ad Amministrazioni pubb.				
c	Contributi agli investimenti ad altri soggetti				
13	Personale	72.828,60		B9	B9
14	Ammortamenti e svalutazioni	1.449,25		B10	B10
a	Ammortamenti di immobilizzazioni Immateriali			B10a	B10a
b	Ammortamenti di immobilizzazioni materiali	1.449,25		B10b	B10b
c	Altre svalutazioni delle immobilizzazioni			B10c	B10c
d	Svalutazione dei crediti			B10d	B10d
15	Variazioni nelle rimanenze di materie prime e/o beni di consumo (+/-)			B11	B11
16	Accantonamenti per rischi			B12	B12
17	Altri accantonamenti	1.881,19		B13	B13
18	Oneri diversi di gestione	50.669,52		B14	B14
TOTALE COMPONENTI NEGATIVI DELLA GESTIONE (B)		227.508,20			
DIFFERENZA FRA COMP. POSITIVI E NEGATIVI DELLA GESTIONE (A-B)		59.459,77			
C) PROVENTI ED ONERI FINANZIARI					
<u>Proventi finanziari</u>					
19	Proventi da partecipazioni			C15	C15
a	da società controllate				
b	da società partecipate				
c	da altri soggetti				
20	Altri proventi finanziari	25,25		C16	C16
Totale proventi finanziari		25,25			
<u>Oneri finanziari</u>					
21	Interessi ed altri oneri finanziari			C17	C17
a	Interessi passivi				
b	Altri oneri finanziari				
Totale oneri finanziari					
TOTALE PROVENTI ED ONERI FINANZIARI (C)		25,25			

CONTO ECONOMICO		Anno	Anno - 1	referimento art. 2425 cc	referimento DM 26/4/95
	D) RETTIFICHE DI VALORE ATTIVITA' FINANZIARIE				
22	Rivalutazioni			D18	D18
23	Svalutazioni			D19	D19
	TOTALE RETTIFICHE (D)				
	E) PROVENTI ED ONERI STRAORDINARI				
24	Proventi straordinari	471,03		E20	E20
a	<i>Proventi da permessi di costruire</i>				
b	<i>Proventi da trasferimenti in conto capitale</i>				
c	<i>Sopravvenienze attive e insussistenze del passivo</i>	471,03			E20b
d	<i>Plusvalenze patrimoniali</i>				E20c
e	<i>Altri proventi straordinari</i>				
	Totale proventi straordinari	471,03			
25	Oneri straordinari	85,08		E21	E21
a	<i>Trasferimenti in conto capitale</i>				
b	<i>Sopravvenienze passive e insussistenze dell'attivo</i>	85,08			E21b
c	<i>Minusvalenze patrimoniali</i>				E21a
d	<i>Altri oneri straordinari</i>				E21d
	Totale oneri straordinari	85,08			
	TOTALE PROVENTI ED ONERI STRAORDINARI (E)	385,95			
	RISULTATO PRIMA DELLE IMPOSTE (A-B+C+D+E)	59.870,97			
26	Imposte (*)	10.156,01		22	22
27	RISULTATO DELL'ESERCIZIO	49.714,96		23	23

ALL. 3

STATO PATRIMONIALE - ATTIVO

STATO PATRIMONIALE (ATTIVO)		Anno	Anno - 1	riferimento art.2424 CC	riferimento DM 28/4/95
A) CREDITI vs. LO STATO ED ALTRE AMMINISTRAZIONI PUBBLICHE PER LA PARTECIPAZIONE AL FONDO DI DOTAZIONE				A	A
TOTALE CREDITI vs PARTECIPANTI (A)					
B) IMMOBILIZZAZIONI					
<u>Immobilizzazioni immateriali</u>				BI	BI
I	1 Costi di impianto e di ampliamento			BI1	BI1
	2 Costi di ricerca sviluppo e pubblicità			BI2	BI2
	3 Diritti di brevetto ed utilizzazione opere dell'ingegno			BI3	BI3
	4 Concessioni, licenze, marchi e diritti simile			BI4	BI4
	5 Avviamento			BI5	BI5
	6 Immobilizzazioni in corso ed acconti			BI6	BI6
	9 Altre			BI7	BI7
Totale immobilizzazioni immateriali					
<u>Immobilizzazioni materiali (3)</u>					
II	1 Beni demaniali				
	1.1 Terreni				
	1.2 Fabbricati				
	1.3 Infrastrutture				
	1.9 Altri beni demaniali				
III	2 Altre immobilizzazioni materiali (3)	4.194,91	5.644,16		
	2.1 Terreni			BII1	BII1
	a di cui in leasing finanziario				
	2.2 Fabbricati				
	a di cui in leasing finanziario				
	2.3 Impianti e macchinari			BII2	BII2
	a di cui in leasing finanziario				
	2.4 Attrezzature industriali e commerciali			BII3	BII3
	2.5 Mezzi di trasporto				
	2.6 Macchine per ufficio e hardware	2.521,33	3.470,58		
	2.7 Mobili e arredi	1.673,58	2.173,58		
	2.8 Infrastrutture				
	2.99 Altri beni materiali				
	3 Immobilizzazioni in corso ed acconti			BII5	BII5
Totale immobilizzazioni materiali		4.194,91	5.644,16		
<u>Immobilizzazioni Finanziarie (1)</u>					
IV	1 Partecipazioni in			BIII1	BIII1
	a imprese controllate			BIII1a	BIII1a
	b imprese partecipate			BIII1b	BIII1b
	c altri soggetti				
	2 Crediti verso			BIII2	BIII2
	a altre amministrazioni pubbliche				
	b imprese controllate			BIII2a	BIII2a
	c imprese partecipate			BIII2b	BIII2b
	d altri soggetti			BIII2c BIII2d	BIII2d
	3 Altri titoli			BIII3	
Totale immobilizzazioni finanziarie					
TOTALE IMMOBILIZZAZIONI (B)		4.194,91	5.644,16		

STATO PATRIMONIALE - ATTIVO

STATO PATRIMONIALE (ATTIVO)		Anno	Anno - 1	riferimento art.2424 CC	riferimento DM 26/4/95
I	C) ATTIVO CIRCOLANTE				
	<u>Rimanenze</u>			CI	CI
	Totale rimanenze				
II	<u>Crediti (2)</u>				
1	Crediti di natura tributaria				
a	Crediti da tributi destinati al finanziamento della sanità				
b	Altri crediti da tributi				
c	Crediti da Fondi perequativi				
2	Crediti per trasferimenti e contributi	6.059,00			
a	verso amministrazioni pubbliche	6.059,00			
b	imprese controllate			CII2	CII2
c	imprese partecipate			CII3	CII3
d	verso altri soggetti				
3	Verso clienti ed utenti		62.880,29	CII1	CII1
4	Altri Crediti	21.644,13	1.836,81	CII5	CII5
a	verso l'erario				
b	per attività svolta per c/terzi				
c	altri				
	Totale crediti	27.703,13	64.717,10		
III	<u>Attività finanziarie che non costituiscono immobilizzi</u>				
1	Partecipazioni			CIII1,2,3 CIII4,5	CIII1,2,3
2	Altri titoli			CIII6	CIII5
	Totale attività finanziarie che non costituiscono immobilizzi				
IV	<u>Disponibilità liquide</u>				
1	Conto di tesoreria	150.823,15	52.025,46		
a	Istituto tesoriere	150.823,15	52.025,46		CIV1a
b	presso Banca d'Italia				
2	Altri depositi bancari e postali			CIV1	CIV1b,c
3	Denaro e valori in cassa			CIV2,3	CIV2,3
4	Altri conti presso la tesoreria statale intestati all'ente				
	Totale disponibilità liquide	150.823,15	52.025,46		
	TOTALE ATTIVO CIRCOLANTE (C)	178.526,28	116.742,56		
	<u>D) RATEI E RISCONTI</u>				
1	Ratei attivi			D	D
2	Risconti attivi			D	D
	TOTALE RATEI E RISCONTI (D)				
	TOTALE DELL'ATTIVO (A+B+C+D)	182.721,19	122.386,72		

(1) con separata indicazione degli importi esigibili entro l'esercizio successivo.

(2) con separata indicazione degli importi esigibili oltre l'esercizio successivo.

(3) con separata indicazione degli importi relativi a beni indisponibili.

STATO PATRIMONIALE - PASSIVO

STATO PATRIMONIALE (PASSIVO)		Anno	Anno - 1	riferimento art 2424 CC	riferimento DM 26/4/95
A) PATRIMONIO NETTO					
I	Fondo di dotazione			AI	AI
II	Riserve	79.128,40	79.128,40		
a	da risultato economico di esercizi precedenti	79.128,40	79.128,40	AV, AV, AVI, AVII, AVII	AV, AV, AVI, AVII, AVII
b	da capitale			AII, AIII	AII, AIII
c	da permessi di costruire			AIX	AIX
d	riserve indisponibili per beni demaniali e patrimoniali indisponibili e per i beni culturali				
e	altre riserve indisponibili				
III	Risultato economico dell'esercizio	49.714,96		AIX	AIX
TOTALE PATRIMONIO NETTO (A)		128.843,36	79.128,40		
B) FONDI PER RISCHI ED ONERI					
1	Per trattamento di quiescenza			B1	B1
2	Per imposte			B2	B2
3	Altri	3.234,10	1.352,91	B3	B3
TOTALE FONDI RISCHI ED ONERI (B)		3.234,10	1.352,91		
C) TRATTAMENTO DI FINE RAPPORTO					
TOTALE T.F.R. (C)				C	C
D) DEBITI (1)					
1	Debiti da finanziamento	1.700,00	13.000,00		
a	prestiti obbligazionari			D1e D2	D1
b	v/ altre amministrazioni pubbliche	1.700,00	13.000,00		
c	verso banche e tesoriere			D4	D3 e D4
d	verso altri finanziatori			D5	
2	Debiti verso fornitori	7.102,17	1.243,98	D7	D6
3	Acconti			D6	D5
4	Debiti per trasferimenti e contributi				
a	enti finanziati dal servizio sanitario nazionale				
b	altre amministrazioni pubbliche				
c	imprese controllate			D9	D8
d	imprese partecipate			D10	D9
e	altri soggetti				
5	Altri debiti	41.841,56	27.661,43	D12,D13, D14	D11,D12, D13
a	tributari	3.095,69	17.715,95		
b	verso istituti di previdenza e sicurezza sociale	1.711,96	2.511,64		
c	per attività svolta per c/terzi (2)				
d	altri	37.033,91	7.433,84		
TOTALE DEBITI (D)		50.643,73	41.905,41		
E) RATEI E RISCONTI E CONTRIBUTI AGLI INVESTIMENTI					
I	Ratei passivi			E	E
II	Risconti passivi			E	E
1	Contributi agli investimenti				
a	da altre amministrazioni pubbliche				
b	da altri soggetti				
2	Concessioni pluriennali				

3	Altri risconti passivi				
TOTALE RATEI E RISCONTI (E)					
TOTALE DEL PASSIVO (A+B+C+D+E)		182.721,19	122.386,72		

STATO PATRIMONIALE - PASSIVO

STATO PATRIMONIALE (PASSIVO)		Anno	Anno - 1	riferimento art 2424 CC	riferimento DM 26/4/95
CONTI D'ORDINE					
	1) Impegni su esercizi futuri	22.811,70	26.812,07		
	2) Beni di terzi in uso				
	3) Beni dati in uso a terzi				
	4) Garanzie prestate a amministrazioni pubbliche				
	5) Garanzie prestate a imprese controllate				
	6) Garanzie prestate a imprese partecipate				
	7) Garanzie prestate a altre imprese				
	TOTALE CONTI D'ORDINE	22.811,70	26.812,07		

(1) con separata indicazione degli importi esigibili oltre l'esercizio successivo.

(2) non comprende i debiti derivanti dall'attività di sostituto di imposta. I debiti derivanti da tale attività sono considerati nelle voci 5 a) e b)

CONSIGLIO DI BACINO VERONA SUD

ALLEGATO 4 AL RENDICONTO 2017

RELAZIONE DEL COMITATO SULLA GESTIONE 2017

(articolo 151, comma 6 decreto legislativo 18 agosto 2000, n. 267)

INTRODUZIONE

Secondo quanto previsto dal testo unico degli enti locali, "la relazione sulla gestione è un documento illustrativo della gestione dell'ente nonché dei fatti di rilievo che si sono verificati dopo la chiusura dell'esercizio e contiene ogni altra eventuale informazione utile ad una migliore comprensione dei dati contabili" (Decreto legislativo n.267/00, art.231/1)

La valutazione sui risultati finali di gestione e quella sullo stato di realizzazione finale dei programmi, questi ultimi intesi non solo come componente della struttura contabile (missioni articolate in programmi) ma come parte integrante del programma politico-attuativo, sono elementi importanti che vanno a caratterizzare il sistema più vasto del controllo sulla gestione. La verifica di origine politica, infatti, è talvolta accompagnata anche da un controllo prettamente tecnico, come quello messo in atto dal sistema generale di controllo interno che, tra le proprie competenze, deve valutare l'adeguatezza delle scelte compiute in sede di attuazione dei piani, dei programmi e degli altri strumenti di determinazione dell'indirizzo politico, in termini di congruenza tra i risultati conseguiti e gli obiettivi predefiniti (..) (D.Lgs.267/00, art.147/2).

Con questa Relazione, si è voluto tenere fede all'impegno di stabilire un rapporto basato sulla trasparenza e sulla partecipazione, in modo da consentire a chiunque di cogliere la dimensione strategica delle scelte adottate dall'Ente.

CONSIGLIO DI BACINO VERONA SUD

Il vigente Piano Regionale dei rifiuti, approvato con deliberazione del Consiglio Regionale n. 59 del 22 novembre 2004, prevedeva la suddivisione del territorio provinciale in tre ambiti: ATO EST, ATO OVEST, ATO SUD, come ripresi e confermati nel Piano Provinciale rifiuti aggiornato con deliberazione del Consiglio provinciale n. 42 del 24/07/2008. In particolare, nel Piano Regionale l'autorità d'ambito era stata individuata nel Consorzio per lo Sviluppo del Basso Veronese.

Con la Legge Regionale n. 52 del 31 dicembre 2012 e successive modifiche sono stati dapprima delineati i Consigli di Bacino e poi, con la Delibera di Giunta Regionale n. 288 del 10 marzo 2015, sono stati ridefiniti i Bacini Territoriali per l'esercizio in forma associata delle funzioni di organizzazione controllo del servizio di gestione integrata dei rifiuti urbani della Provincia di Verona.

In data 01 luglio 2015 si è costituito il “Consiglio di Bacino Verona Sud”, mediante scrittura privata autenticata e registrata presso l’Agenzia delle Entrate di Verona con estremi di registrazione SERIE: 1T, NUMERO 2623 del 16/07/2015. Alla costituzione di tale Ente hanno partecipato i seguenti Comuni:

- Albaredo d’Adige;
- Angiari;
- Arcole;
- Belfiore;
- Bevilacqua;
- Bonavigo;
- Boschi Sant’Anna;
- Bovolone;
- Casaleone;
- Castagnaro;
- Cerea;
- Concamarise;
- Erbè;
- Gazzo Veronese;
- Isola della Scala;
- Isola Rizza;
- Legnago;
- Minerbe;
- Nogara;
- Nogarole Rocca;
- Oppeano;
- Palù;
- Ronco all’Adige;
- Roverchiara;
- Salizzole;
- San Giovanni Lupatoto;
- San Pietro di Morubio;
- Sanguinetto;
- Sorgà;

- Terrazzo;
- Trevenzuolo;
- Vigasio;
- Villa Bartolomea;
- Zevio;
- Unione dei Comuni Adige Guà, quale Ente titolare delle relative funzioni trasferite dai Comuni di Cologna Veneta, Pressana, Roveredo di Guà, Veronella e Zimella, come da deliberazione di recepimento del Consiglio dell'Unione n. 18 del 28/11/2005, esecutiva ai sensi di legge e conformemente al parere della Regione Veneto Dipartimento Ambiente di cui alla nota prot. 470305 del 06/11/2014.

Di seguito gli Enti sopra elencati si sono riuniti il giorno 10 novembre 2015 per nominare il Presidente e il Comitato di Bacino, organi decisori dell'Ente.

A questo punto il liquidatore del Consorzio per lo Sviluppo del Basso Veronese, dott. Maurizio Dusi, ha provveduto, in data 29 febbraio 2016, a trasferire tutti i rapporti giuridici attivi e passivi riguardante l'attività dell'Ente di Bacino al nuovo Consiglio di Bacino Verona Sud.

In merito ai rapporti giuridici attivi trasferiti particolare importanza va posta per quello relativo al contributo versato da Le.Se Spa all'Ente di Bacino per ogni tonnellata di rifiuto conferito in discarica (art. 17, c 7 lettera e) della L.R. 3/2000, pari ad €. 3,62/t. E' proprio per questo rapporto giuridico che inizialmente il Consiglio di Bacino si è dotato, oltre che di codice fiscale, anche di partita IVA poiché si trattava di un contributo ricevuto da una società e quindi di carattere commerciale.

Ai fini fiscali il Consiglio di Bacino è stato inquadrato tra gli "ALTRI ENTI ED ISTITUTI CON PERSONALITA' GIURIDICA", essendo la sua natura atipica e non è stato iscritto in Camera di Commercio, dopo aver avuto il parere dello stesso Ente.

OPERATIVITA' DEL CONSIGLIO DI BACINO

E' proseguito anche per l'anno 2017 il rapporto di collaborazione per la gestione contabile, finanziaria ed amministrativa del Consorzio per lo Sviluppo del Basso Veronese per il periodo transitorio di liquidazione per le attività residue in considerazione della conoscenza ed esperienza del personale, che proviene da detto Ente. Tale collaborazione proseguirà fino al passaggio di consegne al nuovo acquirente dell'immobile posto all'asta.

Si sono tenuti incontri con le Amministrazioni il cui affidamento del servizio di raccolta e smaltimento rsu risultava in scadenza tra il 2017 ed il 2018 per

confrontarsi sulle operazioni da eseguire al fine di effettuare nuovi affidamenti o prorogare gli esistenti.

A tal proposito è da evidenziare come gran parte dell'attività realizzata nel corso dell'anno abbia riguardato gli affidamenti del servizio – si sono tenuti infatti, alcuni incontri in base ai disposti dell'art. 3, comma 6. Lettera c) della L.R. 52/2012, prorogando, di fatto gli affidamenti in essere con Serit Spa ed Esacom Spa sino a tutto il 30 giugno 2018, per consentire il perfezionamento delle procedure relative ai successivi affidamenti.

E' stato commissionato allo studio legale Maurizio Sartori di Verona lo studio sulla verifica della sussistenza dei requisiti per l'affidamento "in house providing" previsti dal D.Lgs 50/2016, artt. 5 e 192 e dal D.Lgs 172/2016 art. 16, con esito positivo.

Per dar corso alle procedure di affidamento del servizio di gestione dei rifiuti urbani nei Comuni con contratti in scadenza negli anni 2017 e 2018, si sono rese necessarie, oltre alle verifiche giuridiche di cui all'incarico all'avvocato Sartori, anche delle attività tecniche specialistiche, che per la loro complessità e specializzazione richiedevano il ricorso ad un servizio esterno di assistenza e supporto tecnico.

A tale scopo è stata individuata la Ditta Sintesi Srl di Padova, in quanto soggetto adatto a fornire le prestazioni di cui sopra. (importo complessivo di € 45.574,32 (IVA e oneri accessori inclusi. Tale somma sarà completamente rimborsata dai soggetti aggiudicatari)

Si è provveduto, altresì, alla nomina del Responsabile dell'Anagrafe della Stazione Appaltante (R.A.S.A) , nel rispetto dei Comunicati del Presidente di AVCP (ora ANAC) in data 16 maggio 2013 e 28 ottobre 2013.

Con deliberazione n. 6 in data 17/05/2017 l'Assemblea ha adottato lo schema di inserimento delle voci nei PEF, a seguito della verifica della disomogeneità nell'attribuzione dei costi alle diverse voci previste dal D.P.R 158/1999, tale da rendere i dati difficilmente confrontabili, anche per le specifiche finalità che la Legge Regionale 52/2012 pone a carico del Consiglio di Bacino. Tale problematica era stata rilevata dall'Osservatorio Regionale Rifiuti di ARPAV che, allo scopo ha istituito un gruppo di lavoro per l'elaborazione di un documento denominato "Criteri di inserimento delle voci di costo nei PEF", con l'obiettivo di definire e condividere i criteri di classificazione dei costi del servizio di igiene urbana secondo voci uniformi per tutti i soggetti ricadenti nel territorio regionale. L'efficacia di detto provvedimento è stata sospesa con successiva deliberazione n. 16 in data 04/08/2017, stante la mancata approvazione del documento da parte della Regione Veneto.

Si è provveduto, con diversi provvedimenti assembleari, alla proroga della figura del Direttore pro-tempore nella persona del Dott. Alessandro Ballarin a tutto il 30 giugno 2018.

L'Assemblea, infatti, ha ritenuto di non procedere alla nomina di un Direttore effettivo, evitando aggravio di costi sui bilanci degli Enti Soci, visto che la compagine formata dal direttore pro-tempore, dalla dott.ssa Lavanda all'uopo nominata per la contabilità finanziaria e dall'ing. Zerbinati quale Responsabile Tecnico, hanno consentito non solo lo *start up* dell'Ente, ma anche la soluzione del problema degli affidamenti più sopra descritti

Il Comitato ha provveduto, infatti, all'individuazione di una figura tecnica, nella persona dell'ing. Gianni Zerbinati, Dirigente del 3° settore "Lavori Pubblici e Urbanistica" del Comune di Legnago, assegnando allo stesso i seguenti compiti/prestazioni, a titolo indicativo:

- a) Quantificazione della domanda di servizio e determinazione articolazioni settoriali e territoriali partendo dai contratti rsu in essere;
- b) Collaborare all'armonizzazione tariffaria del territorio del Bacino;
- c) Assistenza agli organi di indirizzo sulle strategie organizzative nuove;
- d) Istruttoria completa sulle procedure di affidamento del servizio ed indicazione procedure di gara per contratti in scadenza.

L'organico dell'Ente è rimasto invariato con le due unità operative con CCNL Federambiente part-time, una inquadrata nel V livello A e l'altra nel VI livello A.

TENUTA CONTABILITA' E BILANCIO

Dal punto di vista contabile il Consiglio di Bacino Verona Sud ha iniziato la sua attività a partire dal 01 marzo 2016, con il trasferimento dell'attività di Ente di Bacino dal Consorzio per lo Sviluppo del Basso Veronese al Consiglio stesso, dapprima nel rispetto di una contabilità di tipo economico-patrimoniale.

Al momento del suo insediamento, il Direttore espresse perplessità in merito all'applicazione di tale contabilità all'Ente e, dopo aver verificato accuratamente, stante la natura di Ente Locale del Consiglio di Bacino, ha provveduto a far dotare l'Ente stesso di un nuovo gestionale per operare in base ai disposti del D.Lgs 18 agosto 2000, n. 267. Tali procedure consentono altresì, l'espletamento delle attività previste dalla normativa in merito a registrazioni di protocollo, emissione e pubblicazione di atti amministrativi, contabilità di tipo finanziario con tenuta contabilità economico-patrimoniale a fini conoscitivi e relative forme di pubblicità degli atti.

NOMINA REVISORE DEI CONTI

Benchè né la L.R. 52/2012, né la Convenzione di Costituzione dell'Ente prevedessero la figura del Revisore Contabile, l'Assemblea di Bacino, con provvedimento n. 07 in data 26/10/2016 ha ritenuto necessario provvedere a

nominare il Revisore Unico, individuato a seguito di estrazione a sorte tra i curricula pervenuti, nella persona del dott. Emanuele Gulino, a seguito di apposita procedura.

DATI CONTABILI

I documenti del sistema di bilancio, relativi al Rendiconto e sottoposti all'approvazione dell'organo deliberante, sono stati predisposti attenendosi alle regole stabilite dal complesso articolato dei Principi contabili generali introdotti con le "disposizioni in materia di armonizzazione dei sistemi contabili e degli schemi di bilancio" (D.Lgs.118/11). Si è pertanto operato secondo questi presupposti ed agendo con la diligenza tecnica richiesta, e questo, sia per quanto riguarda il contenuto che la forma dei modelli o delle relazioni previste dall'importante adempimento. L'ente, inoltre, in presenza di deroghe ai principi o ai modelli contabili di riferimento previsti a regime, ha operato nel rispetto di quanto previsto delle "Disposizioni integrative e correttive del decreto legislativo 23 giugno 2011, n.118" (D.Lgs.126/14). In particolare, in considerazione dal fatto che "(..) le amministrazioni pubbliche (..) conformano la propria gestione ai principi contabili generali (..)" (D.Lgs.118/2011, art.3/1), si precisa quanto segue: - la redazione dei documenti di rendiconto è stata formulata Applicando principi contabili indipendenti e imparziali verso tutti i destinatari. Si è pertanto cercato di privilegiare l'applicazione di metodologie di valutazione e stima il più oggettive e neutrali possibili (rispetto del principio n.13 - *Neutralità e imparzialità*);

- il sistema di bilancio, relativamente ai documenti di consuntivo, dovendo assolvere ad una funzione informativa nei confronti degli utilizzatori dei documenti contabili, è stato formulato in modo da rendere effettiva tale funzione, assicurando così ai cittadini ed ai diversi organismi sociali e di partecipazione la conoscenza dei contenuti caratteristici del rendiconto. Per questo motivo, anche i dati e le informazioni riportate nella presente Nota integrativa sono esposti in una modalità tale da favorire la loro diffusione su Internet o per mezzo di altri strumenti di divulgazione (rispetto del principio n.14 - *Pubblicità*);

- il consuntivo, come i documenti di rendiconto dell'attività di programmazione ad esso collegati, sono stati predisposti seguendo dei criteri di imputazione ed esposizione che hanno privilegiato, in presenza di eventuali dubbi o ambiguità interpretative, il contenuto sostanziale del fenomeno finanziario o economico sottostante piuttosto che l'aspetto puramente formale (rispetto del principio n.18 - *Prevalenza della sostanza sulla forma*).

Criterio generale di attribuzione dei valori contabili

Il rendiconto, al pari degli allegati ufficiali, è stato redatto secondo i principi contabili ufficiali che garantiscono, in virtù della loro corretta applicazione, la comparabilità tra i consuntivi dei diversi esercizi. In particolare: i documenti del sistema di bilancio relativi al rendiconto, hanno attribuito gli accertamenti di entrata e gli impegni di uscita ai rispettivi esercizi di competenza "potenziata", ciascuno dei quali coincide con l'anno solare (rispetto del *principio n.1 - Annualità*);

- il bilancio di questo ente, come il relativo rendiconto, è unico, dovendo fare riferimento ad un'amministrazione che si contraddistingue per essere un'entità giuridica unica. Come conseguenza di ciò, il complesso unitario delle entrate ha finanziato la totalità delle spese. Solo nei casi di deroga espressamente previsti dalla legge, talune fonti di entrata sono state destinate alla copertura di determinate e specifiche spese (rispetto del *principio n.2 - Unità*);

- il sistema di bilancio, relativamente al rendiconto, comprende tutte le finalità ed i risultati della gestione nonché i valori finanziari, economici e patrimoniali riconducibili a questa amministrazione, in modo da fornire una rappresentazione veritiera e corretta della complessa attività amministrativa prevista ed attuata nell'esercizio.

Eventuali contabilità separate, se presenti in quanto espressamente ammesse dalla norma contabile, sono state ricondotte al sistema unico di bilancio entro i limiti temporali dell'esercizio (rispetto del *principio n.3 - Universalità*);

- tutte le entrate, con i relativi accertamenti, sono state iscritte in bilancio al lordo delle spese sostenute per la riscossione e di altre eventuali oneri ad esse connesse. Allo stesso tempo, tutte le uscite, con i relativi impegni, sono state riportate al lordo delle correlate entrate, senza ricorrere ad eventuali compensazioni di partite (rispetto del *principio n.4 - Integrità*).

ANALISI DELLE ENTRATE RELATIVE ALLA GESTIONE

E' opportuno premettere che la quasi totalità delle entrate della gestione 2017 proviene dai trasferimenti da Comuni per "*contributo spese funzionamento*", deliberato dall'Assemblea dei Soci in data 01/02/2017 nell'ambito dell'approvazione del bilancio di previsione finanziario 2017/2019, ai sensi dell'art. 17, comma 1 della Convenzione di costituzione, ed ammonta ad Euro 257.536, interamente accertati ma riscossi in competenza per Euro 251.477,84.

La voce "*rimborso spese di gara da soggetti aggiudicatari*" accertata per €. 17.776,62 e non riscossa, si riferisce ai rimborsi che i gestori aggiudicatari degli affidamenti dei

servizi di raccolta e trasporto rsu, per i Comuni con contratti in scadenza negli anni 2017/2018.

La voce “*rimborso spese attività di collaborazione dell’Ente*” accertata per Euro 11.654,51 e riscossa per Euro 9.200,00 si riferisce alla collaborazione con il Consorzio per lo Sviluppo del Basso Veronese per la gestione contabile, finanziaria ed amministrativa per il periodo transitorio di liquidazione per le attività residue.

La voce “interessi attivi su conto di tesoreria” è pari ad €. 23,72

ANALISI DELLE SPESE RELATIVE ALLA GESTIONE

Nella tabella sottostante viene indicata la spesa impegnata e pagata sulla gestione di competenza, suddivisa per missione e programma:

	SOMME IMPEGNATE	SOMME PAGATE	%
MISSIONE 1 SERVIZI ISTITUZIONALI, GENERALI E DI GESTIONE			
<i>PROGRAMMA 01 - ORGANI ISTITUZIONALI</i>			
RIMBORSO SPESE AMMINISTRATORI - SOLO RIMB. CHILOMETRICI LIQUIDATI ALL'AMMINISTRATORE DECADUTO DALLA CARICA	88,60	88,60	100%
COMPENSO ORGANO DI REVISIONE	4.771,04	4.771,04	100%
COMPENSO DIRETTORE GENERALE	18.650,00	18.650,00	100%
TOTALE PROGRAMMA 01	23.509,64	23.509,64	
<i>PROGRAMMA 02- SEGRETERIA GENERALE</i>			
RETRIBUZIONI DEL PERSONALE	53.863,63	53.863,63	100%
ONERI SOCIALI A CARICO ENTE SU RETRIBUZIONI	18.964,97	17.308,62	91,26%
IRAP SU RETRIBUZIONI DEL PERSONALE	10.156,01	10.156,01	100%
ACQUISTO BENI DI CONSUMO (CANCELLERIA, MATERIALE INFORMATICO...)	331,58	331,58	100%
CANONE DI LOCAZIONE SEDE ENTE	11.760,00	11.760,00	100%
FUNZIONAMENTO UFFICI - UTILIZZO BENI DI TERZI	1.157,45	1.157,45	100%
UTENZE SEDE CONSIGLIO DI BACINO	6.258,24	4.482,19	71,62%
MANUTENZIONE ORDINARIA SEDE, IMPIANTI, MACCHINARI	744,20	744,20	100%
SERVIZI AUSILIARI PER IL FUNZIONAMENTO DELL'ENTE (pulizia, spese condominiali..)	3.333,86	2.333,86	70,00%
SPESE DI CARATTERE AMMINISTRATIVO	263,10	263,10	100%
ONERI SERVIZIO DI TESORERIA	4,50	4,50	100%
SERVIZI DI INFORMATICA (assistenza HW, formazione su applicativi, sito internet...)	13.489,54	9.163,42	100%
COLLABORAZIONI SPECIALISTICHE (fiscalista, RSPP, elaborazione paghe, etc....)	6.008,41	6.008,41	100%

COLLABORAZIONE TECNICA E AMMINISTRATIVA	15.080,20	15.080,20	100%
RIMBORSO SPESE COSTO PERSONALE IN CONVENZIONE	25.000,00	19.983,01	79,93%
TOTALE PROGRAMMA 02	188.127,69	174.352,18	
TOTALE MISSIONE 1	211.637,33	197.861,82	
MISSIONE 9 SVILUPPO SOSTENIBILE E TUTELA DEL TERRITORIO E DELL'AMBIENTE			
<i>PROGRAMMA 03 RIFIUTI</i>			
SPESE DI GARA	18.738,92	1.005,00	5,36%
TOTALE PROGRAMMA 3	18.738,92	1.005,00	
TOTALE MISSIONE 9	18.738,92	1.005,00	
MISSIONE 20 FONDI E ACCANTONAMENTI			
<i>PROGRAMMA 01</i>			
ASSICURAZIONI	3.957,52	3.957,52	100%
TOTALE PROGRAMMA 1	3.957,52	3.957,52	
TOTALE MISSIONE 20	3.957,52	3.957,52	
MISSIONE 99 SERVIZI PER CONTO TERZI			
<i>PROGRAMMA 01 SERVIZI PER CONTO TERZI E PARTITE DI GIRO</i>			
VERSAMENTO RITENUTE DEL PERSONALE	8.553,05	8.553,05	100%
VERSAMENTO RITENUTE IRPEF REDDITI LAVORO AUTONOMO	9.493,68	8.376,41	88,23%
VERSAMENTO RITENUTE PREVIDENZIALI DEL PERSONALE	4.748,03	4.748,03	100%
VERSAMENTO RITENUTE PREVIDENZIALI REDDITI LAVORO AUTONOMO	2.632,53	2.576,92	97,89%
VERSAMENTO ALTRE RITENUTE AL PERSONALE	537,85	445,83	82,89%
VERSAMENTO IVA SPLIT PAYMENT	7.125,23	5.146,81	72,23%
SPESE E SERVIZI PER CONTO DI TERZI	28.847,00	20.656,00	71,61%
TOTALE PROGRAMMA 1	61.937,37	50.503,05	
TOTALE MISSIONE 99	61.937,37	50.503,05	
TOTALE DELLE SPESE	296.271,14	253.327,39	

La rispondenza nella sezione “entrate” delle partite di giro è desumibile dalla tabella seguente:

ENTRATE PER CONTO TERZI E PARTITE DI GIRO	ACCERTAMENTI	ENTRATE	
TIPOLOGIA 100 ENTRATE PER PARTITE DI GIRO			
RITENUTE DEL PERSONALE	8.553,05	8.548,83	99,95%
RITENUTE IRPEF REDDITI LAVORO AUTONOMO	9.493,68	8.547,91	90,04%
RITENUTE PREVIDENZIALI DEL PERSONALE	4.748,03	4.748,03	100,00%
RITENUTE PREVIDENZIALI REDDITI LAVORO AUTONOMO	2.632,53	2.632,53	100,00%
ALTRE RITENUTE AL PERSONALE PER CONTO DI TERZI	537,85	537,85	100,00%
RITENUTE IVA SPLIT PAYMENT	7.125,23	6.043,27	84,82%
TOTALE ENTRATE PER PARTITE DI GIRO	33.090,37	31.058,42	71,61%
TIPOLOGIA 200 ENTRATE PER CONTO DI TERZI	28.847,00	28.767,00	100%
TOTALE ENTRATE PER CONTO TERZI E PARTITE DI GIRO	61.937,37	59.825,42	

INTERVENTI GESTIONALI DI AMMINISTRAZIONE 2017

Dal punto di vista contabile, il bilancio pluriennale di previsione 2017/2019, corredato dal “Piano delle attività” relativo al medesimo periodo, è stato approvato dall’Assemblea dei Soci con provvedimento n. 1 in data 01/02/2017.

VARIAZIONI AL BILANCIO 2017 – PROVVEDIMENTI VARI

Con provvedimento assembleare n. 5 in data 17/05/2017 ad oggetto “Prima variazione al Bilancio di Previsione 2017/2019”, sono state apportate le seguenti variazioni:

- a) VARIAZIONI NEGATIVE (maggiori spese e minori entrate) per €. 111.812,07
- b) VARIAZIONI POSITIVE (minori spese) per €. 14.900,00
- c) VARIAZIONI POSITIVE (maggiori entrate) per €. 62.500,00

La quadratura di tale variazione è stata consentita dall'applicazione di parte dell'avanzo 2016 per €. 7.600,00 e dall'utilizzo del FPV derivante dall'approvazione del Bilancio di esercizio 2016, per €. 26.812,07

Con provvedimento assembleare n. 11 in data 19/07/2017 ad oggetto: "Approvazione salvaguardia equilibri di bilancio di cui all'art. 193 del D.Lgs 267/2000 e variazione di assestamento generale al bilancio 2017/2019 di cui all'art. 1756, c. 8 del D.Lgs 267/2000 (variazione n. 2/2017)", sono state apportate le seguenti variazioni:

- a) VARIAZIONI NEGATIVE (maggiori spese e minori entrate) per €. 19.700,00
- b) VARIAZIONI POSITIVE (maggiori entrate e minori spese) per €. 100,00
- c) APPLICAZIONE AVANZO per €. 19.600,00

Con provvedimento n. 30 in data 01/10/2017, ottemperando ai disposti del D.Lgs 19 agosto 2016, n. 175, emanato in attuazione dell'articolo 18 della legge 7 agosto 2015, n. 124, il Comitato di Bacino ha dato atto che il Consiglio di Bacino Verona Sud, in quanto Ente di Regolazione, non detiene alcuna partecipazione in organismi o società ed ha proceduto a darne comunicazione alla Corte dei Conti, sezione di Venezia, competente per territorio.

Con provvedimento assembleare n. 18 in data 15/12/2017 sono stati approvati i prospetti dello stato patrimoniale al 01/01/2017, riclassificati, rivalutati e rettificati nel rispetto dei principi di cui al D.Lgs n. 118/2011.

Con deliberazione di comitato n. 3 del 28/03/2018 si è provveduto al riaccertamento ordinario dei residui: si tratta di un atto propedeutico necessario per addivenire al risultato di amministrazione e alla conseguente approvazione del rendiconto

Il Fondo Pluriennale Vincolato, costituito esclusivamente di parte corrente, ammonta ad €. 22.811,70.

RISULTATO DI AMMINISTRAZIONE

Il conto del bilancio, quale sintesi contabile dell'intera attività finanziaria, si chiude con un risultato di avanzo o disavanzo, originato dal risultato ottenuto dalle gestioni di competenza e residui.

La somma dei due importi fornisce il valore totale del risultato mentre l'analisi disaggregata offre maggiori informazioni su come l'ente, in concreto, abbia finanziato

il fabbisogno di spesa del singolo esercizio. Il criterio di attribuzione del singolo impegno nell'esercizio in cui la spesa diventerà esigibile, ottenuto con l'applicazione della tecnica del fondo pluriennale vincolato, altera in modo artificiale il risultato della competenza perché riduce l'importo degli impegni conservati nell'esercizio. Questo difetto viene corretto considerando il FPV in spesa "come impegnato".

L'esercizio finanziario 2017 chiude con un avanzo di amministrazione pari ad €. 105.070,85, il cui ammontare viene dimostrato dalla tabella seguente:

AVANZO DI AMMINISTRAZIONE ANNO 2017

	<i>gestione residui</i>	TOTALE
	maggiori residui attivi (riaccertamento)	€ -
	- minori residui attivi (inesigibilità)	€ 85,08
	+ minori residui passivi (insussistenze)	€ 471,03
A	+ totale avanzo da gestione residui	€ 385,95
	<i>gestione competenza</i>	
	+ FPV INIZIALE	€ 26.812,07
	+ accertamenti di competenza	€ 348.930,59
	avanzo di amministrazione 2016 impegnato (spese impegnate in competenza o reimputate)	€ 27.200,00
	- impegni c/competenza	€ 296.271,14
B	- FPV finale	€ 22.811,70
C	+ totale avanzo da gestione competenza	€ 83.859,82
D	avanzo di ammin. 2016 non impegnato	€ 20.825,08
(A+B+C)	+ risultato di amministrazione 2017	€ 105.070,85

VINCOLI

Il risultato di amministrazione è stato calcolato e poi scomposto nelle singole componenti (fondi accantonati, vincolati, non vincolati), e questo al fine di conservare l'eventuale

vincolo di destinazione dei singoli elementi costituenti. Il margine di azione nell'utilizzare il risultato di amministrazione dell'esercizio precedente, infatti, dipende proprio da questi fattori. Per quanto riguarda la scomposizione del risultato nelle *componenti elementari*, la quota di avanzo accantonata è costituita da eventuali passività potenziali (fondi rischi per contenziosi) e all'accantonamento obbligatorio del TFR del personale dipendente.

Per quanto riguarda il procedimento seguito per la stesura del rendiconto, si è proceduto a determinare il *valore contabile del risultato di amministrazione* applicando valutazioni prudenziali sulla scorta dei dati contabili al momento esistenti, e nel completo rispetto delle norme di riferimento.

La verifica ha interessato anche la *composizione interna del Risultato* in modo da escludere che al suo interno, pur in presenza di un risultato apparentemente positivo (importo finale esposto nel precedente prospetto), non vi fossero delle quote oggetto di vincolo superiori all'ammontare complessivo del risultato contabile.

Relativamente al bilancio di previsione in corso, pertanto, sarà possibile utilizzare la quota libera del risultato (FONDI NON VINCOLATI).

RISULTATO DI AMMINISTRAZIONE

€. 105.070,85

FONDI ACCANTONATI PER TFR	€. 3.234,10
FONDI RISCHI	€. 15.000,00
FCDE	0
FONDI NON VINCOLATI	€. 86.836,10

Si precisa che non si è reso necessario alcun accantonamento dell'avanzo al Fondo Crediti di Dubbia e Difficile Esazione poiché pressoché tutte le entrate derivano da trasferimenti da parte di pubbliche amministrazioni e sono considerate entrate sicure (allegato 4/2 al Decreto legislativo 118/2011).

FONDO DI CASSA

La previsione e la registrazione dei movimenti di cassa riguarda solo il primo dei tre anni della programmazione di bilancio ed abbraccia sia la gestione di competenza che quella dei residui (situazione di credito e debito ereditate dall'anno precedente). Nel corso dell'esercizio le previsioni si sono tradotte in movimenti effettivi con la conseguente emissione, da parte dell'ente, delle reversali d'incasso (entrate) e dei mandati di pagamento (uscite). Il tesoriere, a fronte di queste autorizzazioni ad

incassare ed a pagare, ha operato i movimenti di cassa con i conseguenti accrediti ed addebiti in conto. Il saldo finale di queste operazione, sommato alla consistenza iniziale del fondo cassa, determina l'ammontare complessivo della giacenza di tesoreria (fondo finale di cassa).

FONDO CASSA INIZIALE	52.025,46
RISCOSSIONI	385.859,48
PAGAMENTI	-287.061,79
FONDO CASSA FINALE	150.823,15

Per quanto riguarda gli adempimenti di natura strettamente formale, tutti i movimenti relativi agli incassi e pagamenti sono stati registrati, oltre che nelle scritture contabili dell'ente, anche nella contabilità del tesoriere, su cui per altro grava l'obbligo di tenere aggiornato il giornale di cassa e di conservare i corrispondenti documenti o flussi informatici giustificativi.

RISULTATI ECONOMICI E PATRIMONIALI

L'articolo 2 comma 2 del d. lgs. 23/06/2011 n. 118, recante disposizioni in materia di armonizzazione dei sistemi contabili e degli schemi di bilancio delle Regioni, degli enti locali e dei loro organismi, a norma degli articoli 1 e 2 della legge 5 maggio 2009, n. 42, stabilisce che gli enti strumentali degli Enti Locali, quali il Consiglio di Bacino, che adottano la contabilità finanziaria, affiancano alla stessa, ai fini conoscitivi, un sistema di contabilità economico-patrimoniale, garantendo la rilevazione unitaria dei fatti gestionali, sia sotto il profilo finanziario che sotto il profilo economico-patrimoniale;

L'allegato 4/3 al Decreto Legislativo n. 118/2011 concerne il principio contabile applicato della contabilità economico patrimoniale degli enti in contabilità finanziaria; il paragrafo 9.1 di tale allegato 4/3 denominato "L'avvio della contabilità economico-patrimoniale da Parte degli enti locali" così recita: *"La prima attività richiesta per l'adozione della nuova contabilità è la riclassificazione delle voci dello stato patrimoniale chiuso il 31 dicembre dell'anno precedente nel rispetto del DPR 194/1996, secondo l'articolazione prevista dallo Stato patrimoniale allegato al presente decreto. A tal fine è necessario riclassificare le singole voci dell'inventario secondo il piano dei conti patrimoniale. La Seconda attività richiesta consiste nell'applicazione dei criteri di valutazione dell'attivo e del passivo previsti dal principio applicato della contabilità economico patrimoniale all'inventario e allo stato patrimoniale riclassificato. A tal fine, si predispongono una tabella che, per ciascuna delle voci dell'inventario e dello stato patrimoniale riclassificato, affianca*

gli importi di chiusura del precedente esercizio, gli importi attribuiti a seguito del processo di rivalutazione e le differenze di valutazione, negative e positive. I prospetti riguardanti l'inventario e lo stato patrimoniale al 1° gennaio dell'esercizio di avvio della nuova contabilità, riclassificati e rivalutati, nel rispetto dei principi di cui al presente allegato, con l'indicazione delle differenze di rivalutazione, sono oggetto di approvazione del Consiglio in sede di approvazione del rendiconto dell'esercizio di avvio della contabilità economico patrimoniale, unitariamente ad un prospetto che evidenzia il raccordo tra la vecchia e la nuova classificazione. Considerato che si ridetermina il patrimonio netto dell'ente, si ritiene opportuna l'approvazione da parte del Consiglio.”

L'Assemblea di Bacino deliberazione n. 18 del 15 dicembre 2017 ha provveduto all'approvazione dei prospetti dello Stato Patrimoniale al primo gennaio 2017 riclassificati, ai sensi del decreto legislativo 23/06/2011 n. 118.

Il Consiglio di Bacino ha quindi adottato un sistema contabile integrato in grado di garantire la rilevazione unitaria dei fatti gestionali nei loro profili finanziario ed economico-patrimoniale. Nell'ambito di tale sistema integrato, la contabilità economico-patrimoniale affianca infatti la contabilità finanziaria, che costituisce il sistema contabile principale e fondamentale per fini autorizzatori e di rendicontazione dei risultati della gestione finanziaria, per rilevare i costi/oneri e i ricavi/proventi derivanti dalle transazioni poste in essere dall'Ente.

Le risultanze della contabilità economica sono di seguito sintetizzate:

Il totale attivo è pari ad €. 182.721,19

Il patrimonio netto è pari ad €. 128.843,36

Il 2017 chiude con un risultato economico positivo pari ad €. 49.714,96.

COMPOSIZIONE PER MISSIONI E PROGRAMMI DEL FONDO PLURIENNALE VINCOLATO DELL'ESERCIZIO 2017

MISSIONI E PROGRAMMI	Fondo pluriennale vincolato al 31 dicembre dell'esercizio 2016	Spese impegnate negli esercizi precedenti e imputate all'esercizio 2017 e coperte dal fondo pluriennale vincolato	Riaccertamento degli impegni di cui alla lettera b) effettuata nel corso dell'esercizio 2017 (cd. economie di impegno)	Riaccertamento degli impegni di cui alla lettera b) effettuata nel corso dell'esercizio 2017 (cd. economie di impegno)	Riaccertamento degli impegni di cui alla lettera b) effettuata nel corso dell'esercizio 2017 (cd. economie di impegno) su impegni pluriennali finanziati dal FPV e imputati agli esercizi successivi a 2017	Quota del fondo pluriennale vincolato al 31 dicembre dell'esercizio 2016 rinviata all'esercizio 2018 e successivi	Spese impegnate nell'esercizio 2017 con imputazione all'esercizio 2018 e coperte dal fondo pluriennale vincolato	Spese impegnate nell'esercizio 2017 con imputazione all'esercizio 2019 e coperte dal fondo pluriennale vincolato	Spese impegnate nell'esercizio 2017 con imputazione a esercizi successivi a quelli considerati nel bilancio pluriennale e coperte dal fondo pluriennale vincolato	Fondo pluriennale vincolato al 31 dicembre dell'esercizio 2017
	(a)	(b)	(x)	(y)	(c)=(a)-(b)-(x)-(y)	(d)	(e)	(f)	(g)=(c)+(d)+(e)+(f)	
1 MISSIONE 1 - Servizi istituzionali, generali e di gestione										
1 Organi istituzionali	0,00	0,00	0,00	0,00	0,00	0,00	0,00	0,00	0,00	0,00
2 Segreteria generale	26.812,07	26.811,07	1,00	0,00	0,00	14.900,00	0,00	0,00	14.900,00	
3 Gestione economica, finanziaria, programmazione, provveditorato	0,00	0,00	0,00	0,00	0,00	0,00	0,00	0,00	0,00	
4 Gestione delle entrate tributarie e servizi fiscali	0,00	0,00	0,00	0,00	0,00	0,00	0,00	0,00	0,00	
5 Gestione dei beni demaniali e patrimoniali	0,00	0,00	0,00	0,00	0,00	0,00	0,00	0,00	0,00	
6 Ufficio tecnico	0,00	0,00	0,00	0,00	0,00	0,00	0,00	0,00	0,00	
7 Elezioni e consultazioni popolari - Anagrafe e stato civile	0,00	0,00	0,00	0,00	0,00	0,00	0,00	0,00	0,00	
8 Statistica e sistemi informativi	0,00	0,00	0,00	0,00	0,00	0,00	0,00	0,00	0,00	
9 Assistenza tecnico-amministrativa agli enti locali	0,00	0,00	0,00	0,00	0,00	0,00	0,00	0,00	0,00	
10 Risorse umane	0,00	0,00	0,00	0,00	0,00	0,00	0,00	0,00	0,00	
11 Altri servizi generali	0,00	0,00	0,00	0,00	0,00	0,00	0,00	0,00	0,00	
TOTALE MISSIONE 1 - Servizi istituzionali, generali e di gestione	26.812,07	26.811,07	1,00	0,00	0,00	14.900,00	0,00	0,00	14.900,00	
2 MISSIONE 2 - Giustizia										
1 Uffici giudiziari	0,00	0,00	0,00	0,00	0,00	0,00	0,00	0,00	0,00	
2 Casa circondariale e altri servizi	0,00	0,00	0,00	0,00	0,00	0,00	0,00	0,00	0,00	
TOTALE MISSIONE 2 - Giustizia	0,00	0,00	0,00	0,00	0,00	0,00	0,00	0,00	0,00	
3 MISSIONE 3 - Ordine pubblico e sicurezza										
1 Polizia locale e amministrativa	0,00	0,00	0,00	0,00	0,00	0,00	0,00	0,00	0,00	
2 Sistema integrato di sicurezza urbana	0,00	0,00	0,00	0,00	0,00	0,00	0,00	0,00	0,00	
TOTALE MISSIONE 3 - Ordine pubblico e sicurezza	0,00	0,00	0,00	0,00	0,00	0,00	0,00	0,00	0,00	
4 MISSIONE 4 - Istruzione e diritto allo studio										
1 Istruzione prescolastica	0,00	0,00	0,00	0,00	0,00	0,00	0,00	0,00	0,00	
2 Altri ordini di istruzione	0,00	0,00	0,00	0,00	0,00	0,00	0,00	0,00	0,00	
4 Istruzione universitaria	0,00	0,00	0,00	0,00	0,00	0,00	0,00	0,00	0,00	
5 Istruzione tecnica superiore	0,00	0,00	0,00	0,00	0,00	0,00	0,00	0,00	0,00	
6 Servizi ausiliari all'istruzione	0,00	0,00	0,00	0,00	0,00	0,00	0,00	0,00	0,00	
7 Diritto allo studio	0,00	0,00	0,00	0,00	0,00	0,00	0,00	0,00	0,00	
TOTALE MISSIONE 4 - Istruzione e diritto allo studio	0,00	0,00	0,00	0,00	0,00	0,00	0,00	0,00	0,00	
5 MISSIONE 5 - Tutela e valorizzazione dei beni e attività culturali										

COMPOSIZIONE PER MISSIONI E PROGRAMMI DEL FONDO PLURIENNALE VINCOLATO DELL'ESERCIZIO 2017

MISSIONI E PROGRAMMI		Fondo pluriennale vincolato al 31 dicembre dell'esercizio 2016	Spese impegnate negli esercizi precedenti e imputate all'esercizio 2017 e coperte dal fondo pluriennale vincolato	Riaccertamento degli impegni di cui alla lettera b) effettuata nel corso dell'esercizio 2017 (cd. economie di impegno)	Riaccertamento degli impegni di cui alla lettera b) effettuata nel corso dell'esercizio 2017 (cd. economie di impegno)	Riaccertamento degli impegni di cui alla lettera b) effettuata nel corso dell'esercizio 2017 (cd. economie di impegno) su impegni pluriennali finanziati dal FPV e imputati agli esercizi successivi a 2017	Quota del fondo pluriennale vincolato al 31 dicembre dell'esercizio 2016 rinviata all'esercizio 2018 e successivi	Spese impegnate nell'esercizio 2017 con imputazione all'esercizio 2018 e coperte dal fondo pluriennale vincolato	Spese impegnate nell'esercizio 2017 con imputazione all'esercizio 2019 e coperte dal fondo pluriennale vincolato	Spese impegnate nell'esercizio 2017 con imputazione a esercizi successivi a quelli considerati nel bilancio pluriennale e coperte dal fondo pluriennale vincolato	Fondo pluriennale vincolato al 31 dicembre dell'esercizio 2017
		(a)	(b)	(x)	(y)	(c)=(a)-(b)-(x)-(y)	(d)	(e)	(f)	(g)=(c)+(d)+(e)+(f)	
1	Valorizzazione dei beni di interesse storico	0,00	0,00	0,00	0,00	0,00	0,00	0,00	0,00	0,00	
2	Attività culturali e interventi diversi nel settore culturale	0,00	0,00	0,00	0,00	0,00	0,00	0,00	0,00	0,00	
TOTALE MISSIONE 5 - Tutela e valorizzazione dei beni e attività culturali		0,00	0,00	0,00	0,00	0,00	0,00	0,00	0,00	0,00	
6	MISSIONE 6 - Politiche giovanili, sport e tempo libero										
1	Sport e tempo libero	0,00	0,00	0,00	0,00	0,00	0,00	0,00	0,00	0,00	
2	Giovani	0,00	0,00	0,00	0,00	0,00	0,00	0,00	0,00	0,00	
TOTALE MISSIONE 6 - Politiche giovanili, sport e tempo libero		0,00	0,00	0,00	0,00	0,00	0,00	0,00	0,00	0,00	
7	MISSIONE 7 - Turismo										
1	Sviluppo e la valorizzazione del turismo	0,00	0,00	0,00	0,00	0,00	0,00	0,00	0,00	0,00	
TOTALE MISSIONE 7 - Turismo		0,00	0,00	0,00	0,00	0,00	0,00	0,00	0,00	0,00	
8	MISSIONE 8 - Assetto del territorio ed edilizia abitativa										
1	Urbanistica e assetto del territorio	0,00	0,00	0,00	0,00	0,00	0,00	0,00	0,00	0,00	
2	Edilizia residenziale pubblica e locale e piani di edilizia economico-popolare	0,00	0,00	0,00	0,00	0,00	0,00	0,00	0,00	0,00	
TOTALE MISSIONE 8 - Assetto del territorio ed edilizia abitativa		0,00	0,00	0,00	0,00	0,00	0,00	0,00	0,00	0,00	
9	MISSIONE 9 - Sviluppo sostenibile e tutela del territorio e dell'ambiente										
1	Difesa del suolo	0,00	0,00	0,00	0,00	0,00	0,00	0,00	0,00	0,00	
2	Tutela, valorizzazione e recupero ambientale	0,00	0,00	0,00	0,00	0,00	0,00	0,00	0,00	0,00	
3	Rifiuti	0,00	0,00	0,00	0,00	0,00	7.911,70	0,00	0,00	7.911,70	
4	Servizio idrico integrato	0,00	0,00	0,00	0,00	0,00	0,00	0,00	0,00	0,00	
5	Aree protette, parchi naturali, protezione naturalistica e forestazione	0,00	0,00	0,00	0,00	0,00	0,00	0,00	0,00	0,00	
6	Tutela e valorizzazione delle risorse idriche	0,00	0,00	0,00	0,00	0,00	0,00	0,00	0,00	0,00	
7	Sviluppo sostenibile territorio montano piccoli Comuni	0,00	0,00	0,00	0,00	0,00	0,00	0,00	0,00	0,00	
8	Qualità dell'aria e riduzione dell'inquinamento	0,00	0,00	0,00	0,00	0,00	0,00	0,00	0,00	0,00	
TOTALE MISSIONE 9 - Sviluppo sostenibile e tutela del territorio e dell'ambiente		0,00	0,00	0,00	0,00	0,00	7.911,70	0,00	0,00	7.911,70	
10	MISSIONE 10 - Trasporti e diritto alla mobilità										
1	Trasporto ferroviario	0,00	0,00	0,00	0,00	0,00	0,00	0,00	0,00	0,00	
2	Trasporto pubblico locale	0,00	0,00	0,00	0,00	0,00	0,00	0,00	0,00	0,00	
3	Trasporto per vie d'acqua	0,00	0,00	0,00	0,00	0,00	0,00	0,00	0,00	0,00	
4	Altre modalità di trasporto	0,00	0,00	0,00	0,00	0,00	0,00	0,00	0,00	0,00	
5	Viabilità e infrastrutture stradali	0,00	0,00	0,00	0,00	0,00	0,00	0,00	0,00	0,00	

COMPOSIZIONE PER MISSIONI E PROGRAMMI DEL FONDO PLURIENNALE VINCOLATO DELL'ESERCIZIO 2017

MISSIONI E PROGRAMMI	Fondo pluriennale vincolato al 31 dicembre dell'esercizio 2016	Spese impegnate negli esercizi precedenti e imputate all'esercizio 2017 e coperte dal fondo pluriennale vincolato	Riaccertamento degli impegni di cui alla lettera b) effettuata nel corso dell'esercizio 2017 (cd. economie di impegno)	Riaccertamento degli impegni di cui alla lettera b) effettuata nel corso dell'esercizio 2017 (cd. economie di impegno)	Riaccertamento degli impegni di cui alla lettera b) effettuata nel corso dell'esercizio 2017 (cd. economie di impegno) su impegni pluriennali finanziati dal FPV e imputati agli esercizi successivi a 2017	Quota del fondo pluriennale vincolato al 31 dicembre dell'esercizio 2016 rinviata all'esercizio 2018 e successivi	Spese impegnate nell'esercizio 2017 con imputazione all'esercizio 2018 e coperte dal fondo pluriennale vincolato	Spese impegnate nell'esercizio 2017 con imputazione all'esercizio 2019 e coperte dal fondo pluriennale vincolato	Spese impegnate nell'esercizio 2017 con imputazione a esercizi successivi a quelli considerati nel bilancio pluriennale e coperte dal fondo pluriennale vincolato	Fondo pluriennale vincolato al 31 dicembre dell'esercizio 2017
	(a)	(b)	(x)	(y)	(c)=(a)-(b)-(x)-(y)	(d)	(e)	(f)	(g)=(c)+(d)+(e)+(f)	
TOTALE MISSIONE 10 - Trasporti e diritto alla mobilità	0,00	0,00	0,00	0,00	0,00	0,00	0,00	0,00	0,00	
11 MISSIONE 11 - Soccorso civile										
1 Sistema di protezione civile	0,00	0,00	0,00	0,00	0,00	0,00	0,00	0,00	0,00	
2 Interventi a seguito di calamità naturali	0,00	0,00	0,00	0,00	0,00	0,00	0,00	0,00	0,00	
TOTALE MISSIONE 11 - Soccorso civile	0,00	0,00	0,00	0,00	0,00	0,00	0,00	0,00	0,00	
12 MISSIONE 12 - Diritti sociali, politiche sociali e famiglia										
1 Interventi per l'infanzia e i minori e per asili nido	0,00	0,00	0,00	0,00	0,00	0,00	0,00	0,00	0,00	
2 Interventi per la disabilità	0,00	0,00	0,00	0,00	0,00	0,00	0,00	0,00	0,00	
3 Interventi per gli anziani	0,00	0,00	0,00	0,00	0,00	0,00	0,00	0,00	0,00	
4 Interventi per i soggetti a rischio di esclusione sociale	0,00	0,00	0,00	0,00	0,00	0,00	0,00	0,00	0,00	
5 Interventi per le famiglie	0,00	0,00	0,00	0,00	0,00	0,00	0,00	0,00	0,00	
6 Interventi per il diritto alla casa	0,00	0,00	0,00	0,00	0,00	0,00	0,00	0,00	0,00	
7 Programmazione e governo della rete dei servizi sociosanitari e sociali	0,00	0,00	0,00	0,00	0,00	0,00	0,00	0,00	0,00	
8 Cooperazione e associazionismo	0,00	0,00	0,00	0,00	0,00	0,00	0,00	0,00	0,00	
9 Servizio necroscopico e cimiteriale	0,00	0,00	0,00	0,00	0,00	0,00	0,00	0,00	0,00	
TOTALE MISSIONE 12 - Diritti sociali, politiche sociali e famiglia	0,00	0,00	0,00	0,00	0,00	0,00	0,00	0,00	0,00	
13 MISSIONE 13 - Tutela della salute										
7 Ulteriori spese in materia sanitaria	0,00	0,00	0,00	0,00	0,00	0,00	0,00	0,00	0,00	
TOTALE MISSIONE 13 - Tutela della salute	0,00	0,00	0,00	0,00	0,00	0,00	0,00	0,00	0,00	
14 MISSIONE 14 - Sviluppo economico e competitività										
1 Industria, PMI e Artigianato	0,00	0,00	0,00	0,00	0,00	0,00	0,00	0,00	0,00	
2 Commercio - reti distributive - tutela dei consumatori	0,00	0,00	0,00	0,00	0,00	0,00	0,00	0,00	0,00	
3 Ricerca e innovazione	0,00	0,00	0,00	0,00	0,00	0,00	0,00	0,00	0,00	
4 Reti e altri servizi di pubblica utilità	0,00	0,00	0,00	0,00	0,00	0,00	0,00	0,00	0,00	
TOTALE MISSIONE 14 - Sviluppo economico e competitività	0,00	0,00	0,00	0,00	0,00	0,00	0,00	0,00	0,00	
15 MISSIONE 15 - Politiche per il lavoro e la formazione professionale										
1 Servizi per lo sviluppo del mercato del lavoro	0,00	0,00	0,00	0,00	0,00	0,00	0,00	0,00	0,00	
2 Formazione professionale	0,00	0,00	0,00	0,00	0,00	0,00	0,00	0,00	0,00	
3 Sostegno all'occupazione	0,00	0,00	0,00	0,00	0,00	0,00	0,00	0,00	0,00	
TOTALE MISSIONE 15 - Politiche per il lavoro e la formazione professionale	0,00	0,00	0,00	0,00	0,00	0,00	0,00	0,00	0,00	
16 MISSIONE 16 - Agricoltura, politiche agroalimentari e pesca										

COMPOSIZIONE PER MISSIONI E PROGRAMMI DEL FONDO PLURIENNALE VINCOLATO DELL'ESERCIZIO 2017

MISSIONI E PROGRAMMI		Fondo pluriennale vincolato al 31 dicembre dell'esercizio 2016	Spese impegnate negli esercizi precedenti e imputate all'esercizio 2017 e coperte dal fondo pluriennale vincolato	Riaccertamento degli impegni di cui alla lettera b) effettuata nel corso dell'esercizio 2017 (cd. economie di impegno)	Riaccertamento degli impegni di cui alla lettera b) effettuata nel corso dell'esercizio 2017 (cd. economie di impegno)	Quota del fondo pluriennale vincolato al 31 dicembre dell'esercizio 2016 rinviata all'esercizio 2018 e successivi	Spese impegnate nell'esercizio 2017 con imputazione all'esercizio 2018 e coperte dal fondo pluriennale vincolato	Spese impegnate nell'esercizio 2017 con imputazione all'esercizio 2019 e coperte dal fondo pluriennale vincolato	Spese impegnate nell'esercizio 2017 con imputazione a esercizi successivi a quelli considerati nel bilancio pluriennale e coperte dal fondo pluriennale vincolato	Fondo pluriennale vincolato al 31 dicembre dell'esercizio 2017
		(a)	(b)	(x)	(y)	(c)=(a)-(b)-(x)-(y)	(d)	(e)	(f)	(g)=(c)+(d)+(e)+(f)
1	Sviluppo del settore agricolo e del sistema agroalimentare	0,00	0,00	0,00	0,00	0,00	0,00	0,00	0,00	0,00
2	Caccia e pesca	0,00	0,00	0,00	0,00	0,00	0,00	0,00	0,00	0,00
TOTALE MISSIONE 16 - Agricoltura, politiche agroalimentari e pesca		0,00	0,00	0,00	0,00	0,00	0,00	0,00	0,00	0,00
17	MISSIONE 17 - Energia e diversificazione delle fonti energetiche									
1	Fonti energetiche	0,00	0,00	0,00	0,00	0,00	0,00	0,00	0,00	0,00
TOTALE MISSIONE 17 - Energia e diversificazione delle fonti energetiche		0,00	0,00	0,00	0,00	0,00	0,00	0,00	0,00	0,00
18	MISSIONE 18 - Relazioni con le altre autonomie territoriali e locali									
1	Relazioni finanziarie con le altre autonomie territoriali	0,00	0,00	0,00	0,00	0,00	0,00	0,00	0,00	0,00
TOTALE MISSIONE 18 - Relazioni con le altre autonomie territoriali e locali		0,00	0,00	0,00	0,00	0,00	0,00	0,00	0,00	0,00
19	MISSIONE 19 - Relazioni internazionali									
1	Relazioni internazionali e Cooperazione allo sviluppo	0,00	0,00	0,00	0,00	0,00	0,00	0,00	0,00	0,00
TOTALE MISSIONE 19 - Relazioni internazionali		0,00	0,00	0,00	0,00	0,00	0,00	0,00	0,00	0,00
TOTALE		26.812,07	26.811,07	1,00	0,00	0,00	22.811,70	0,00	0,00	22.811,70

(a) Indicare l'importo del fondo pluriennale vincolato risultante dal consuntivo dell'anno precedente. Nel primo esercizio di sperimentazione gli enti che hanno effettuato il riaccertamento dei residui con riferimento alla data del 1° gennaio 2017 indicano l'importo del fondo pluriennale vincolato pari alla differenza tra gli impegni cancellati e reimputati al 2017 e agli esercizi successivi e gli accertamenti cancellati e reimputati al 2016 e agli esercizi successivi. Gli enti che hanno effettuato il riaccertamento dei residui con riferimento alla data del 31 dicembre 2017 indicano 0 nel primo esercizio di sperimentazione e nel secondo esercizio indicano l'importo del fondo pluriennale vincolato risultante dal consuntivo dell'anno precedente incrementato della differenza tra gli impegni cancellati e reimputati al 2018 e agli esercizi successivi e gli accertamenti cancellati e reimputati al 2018 e agli esercizi successivi.

(b) Indicare l'importo degli impegni assunti negli esercizi precedenti e imputati all'esercizio cui si riferisce il rendiconto finanziati dal FPV. Nel primo esercizio di sperimentazione gli enti che hanno effettuato il riaccertamento dei residui con riferimento alla data del 1° gennaio 2017 indicano la differenza tra gli impegni reimputati al 2017 e gli accertamenti reimputati al 2017. Gli enti che hanno effettuato il riaccertamento dei residui con riferimento alla data del 31 dicembre 2017 indicano 0.

(d) Indicare gli impegni assunti nel corso dell'esercizio 2017 con imputazione all'esercizio 2018 (colonna d), all'esercizio 2019 (colonna e), e agli esercizi successivi (colonna f), comprese le spese prenotate sulla base della gara per l'affidamento dei lavori, formalmente indetta ai sensi dell'art. 53, comma 2, del citato decreto legislativo n. 163 del 2006, riguardanti le spese di investimento per lavori pubblici, di cui all'art. 3 comma 7 del decreto legislativo 12 aprile 2006, n.163 "Codice dei contratti pubblici", esigibili negli esercizi successivi

(f)

CONSIGLIO DI BACINO VERONA SUD

ALLEGATO N 6 AL RENDICONTO 2017

CODICI SIOPE

Ente Codice	030577442
Ente Descrizione	CONSIGLIO DI BACINO VERONA SUD
Categoria	Comunita' montane - Comunita' isolate - Altri enti locali
Sotto Categoria	SVILUPPO SOST. TUTELA DEL TERRIT. AMBIENTE
Periodo	ANNUALE 2017
Prospetto	PAGAMENTI
Tipo Report	Semplice
Data ultimo aggiornamento	29-mar-2018
Data stampa	05-apr-2018
Importi in EURO	

Importo nel periodo Importo a tutto il periodo

1.00.00.00.000	Spese correnti		217.400,03	217.400,03
1.01.00.00.000	Redditi da lavoro dipendente		69.635,86	69.635,86
1.01.01.00.000	Retribuzioni lorde		50.538,63	50.538,63
1.01.01.01.002	Voci stipendiali corrisposte al personale a tempo indeterminato		46.563,60	46.563,60
1.01.01.01.003	Straordinario per il personale a tempo indeterminato		489,40	489,40
1.01.01.01.004	Indennita' ed altri compensi, esclusi i rimborsi spesa per missione, corrisposti al personale a tempo indeterminato		3.485,63	3.485,63
1.01.02.00.000	Contributi sociali a carico dell'ente		19.097,23	19.097,23
1.01.02.01.001	Contributi obbligatori per il personale		18.961,23	18.961,23
1.01.02.01.002	Contributi previdenza complementare		136,00	136,00
1.02.00.00.000	Imposte e tasse a carico dell'ente		31.868,01	31.868,01
1.02.01.00.000	Imposte, tasse e proventi assimilati a carico dell'ente		31.868,01	31.868,01
1.02.01.01.001	Imposta regionale sulle attivita' produttive (IRAP)		10.156,01	10.156,01
1.02.01.99.999	Imposte, tasse e proventi assimilati a carico dell'ente n.a.c.		21.712,00	21.712,00
1.03.00.00.000	Acquisto di beni e servizi		77.712,27	77.712,27
1.03.01.00.000	Acquisto di beni		331,58	331,58
1.03.01.02.001	Carta, cancelleria e stampati		331,58	331,58
1.03.02.00.000	Acquisto di servizi		77.380,69	77.380,69
1.03.02.01.008	Compensi agli organi istituzionali di revisione, di controllo ed altri incarichi istituzionali dell'amministrazione		4.954,88	4.954,88
1.03.02.02.001	Rimborso per viaggio e trasloco		88,60	88,60
1.03.02.05.001	Telefonia fissa		816,49	816,49
1.03.02.05.004	Energia elettrica		1.566,81	1.566,81
1.03.02.05.006	Gas		1.765,30	1.765,30
1.03.02.05.999	Utenze e canoni per altri servizi n.a.c.		772,97	772,97
1.03.02.07.001	Locazione di beni immobili		11.760,00	11.760,00
1.03.02.07.006	Licenze d'uso per software		54,90	54,90
1.03.02.07.007	Altre licenze		54,60	54,60
1.03.02.07.008	Noleggi di impianti e macchinari		1.047,95	1.047,95
1.03.02.09.004	Manutenzione ordinaria e riparazioni di impianti e macchinari		402,60	402,60
1.03.02.09.006	Manutenzione ordinaria e riparazioni di macchine per ufficio		341,60	341,60
1.03.02.11.001	Interpretariato e traduzioni		1.903,20	1.903,20
1.03.02.11.999	Altre prestazioni professionali e specialistiche n.a.c.		40.090,41	40.090,41
1.03.02.13.999	Altri servizi ausiliari n.a.c.		2.333,86	2.333,86
1.03.02.16.999	Altre spese per servizi amministrativi		263,10	263,10
1.03.02.19.001	Gestione e manutenzione applicazioni		4.466,42	4.466,42
1.03.02.19.002	Assistenza all'utente e formazione		1.952,00	1.952,00
1.03.02.19.007	Servizi di gestione documentale		2.196,00	2.196,00
1.03.02.19.009	Servizi per le postazioni di lavoro e relativa manutenzione		549,00	549,00
1.09.00.00.000	Rimborsi e poste correttive delle entrate		19.983,01	19.983,01
1.09.01.00.000	Rimborsi per spese di personale (comando, distacco, fuori ruolo, convenzioni, ecc.)		19.983,01	19.983,01

		Importo nel periodo	Importo a tutto il periodo
1.09.01.01.001	Rimborsi per spese di personale (comando, distacco, fuori ruolo, convenzioni, ecc.)	19.983,01	19.983,01
1.10.00.00.000 Altre spese correnti		18.200,88	18.200,88
1.10.03.00.000 Versamenti IVA a debito		14.243,36	14.243,36
1.10.03.01.001	Versamenti IVA a debito per le gestioni commerciali	14.243,36	14.243,36
1.10.04.00.000 Premi di assicurazione		3.957,52	3.957,52
1.10.04.99.999	Altri premi di assicurazione n.a.c.	3.957,52	3.957,52
4.00.00.00.000 Rimborso Prestiti		11.300,00	11.300,00
4.02.00.00.000 Rimborso prestiti a breve termine		11.300,00	11.300,00
4.02.02.00.000 Chiusura Anticipazioni		11.300,00	11.300,00
4.02.02.02.002	Chiusura Anticipazioni a titolo non oneroso ricevute da Amministrazioni Locali	11.300,00	11.300,00
7.00.00.00.000 Uscite per conto terzi e partite di giro		54.613,65	54.613,65
7.01.00.00.000 Uscite per partite di giro		33.957,65	33.957,65
7.01.01.00.000 Versamenti di altre ritenute		5.146,81	5.146,81
7.01.01.02.001	Versamento delle ritenute per scissione contabile IVA (split payment)	5.146,81	5.146,81
7.01.02.00.000 Versamenti di ritenute su Redditi da lavoro dipendente		17.026,00	17.026,00
7.01.02.01.001	Versamenti di ritenute erariali su Redditi da lavoro dipendente riscosse per conto terzi	11.194,13	11.194,13
7.01.02.02.001	Versamenti di ritenute previdenziali e assistenziali su Redditi da lavoro dipendente riscosse per conto terzi	5.386,04	5.386,04
7.01.02.99.999	Altri versamenti di ritenute al personale dipendente per conto di terzi	445,83	445,83
7.01.03.00.000 Versamenti di ritenute su Redditi da lavoro autonomo		11.784,84	11.784,84
7.01.03.01.001	Versamenti di ritenute erariali su Redditi da lavoro autonomo per conto terzi	9.207,92	9.207,92
7.01.03.02.001	Versamenti di ritenute previdenziali e assistenziali su Redditi da lavoro autonomo per conto terzi	2.576,92	2.576,92
7.02.00.00.000 Uscite per conto terzi		20.656,00	20.656,00
7.02.99.00.000 Altre uscite per conto terzi		20.656,00	20.656,00
7.02.99.99.999	Altre uscite per conto terzi n.a.c.	20.656,00	20.656,00
Pagamenti da regolarizzare		0,00	0,00
0.00.0 0.99.9 99	ALTRI PAGAMENTI DA REGOLARIZZARE (pagamenti codificati dal tesoriere)	0,00	0,00
TOTALE PAGAMENTI		283.313,68	283.313,68

Ente Codice	030577442
Ente Descrizione	CONSIGLIO DI BACINO VERONA SUD
Categoria	Comunita' montane - Comunita' isolate - Altri enti locali
Sotto Categoria	SVILUPPO SOST. TUTELA DEL TERRIT. AMBIENTE
Periodo	ANNUALE 2017
Prospetto	INCASSI
Tipo Report	Semplice
Data ultimo aggiornamento	29-mar-2018
Data stampa	05-apr-2018
Importi in EURO	

		Importo nel periodo	Importo a tutto il periodo
2.00.00.00.000 Trasferimenti correnti		206.966,84	206.966,84
2.01.00.00.000 Trasferimenti correnti		206.966,84	206.966,84
2.01.01.00.000 Trasferimenti correnti da Amministrazioni pubbliche		206.966,84	206.966,84
2.01.01.02.003	Trasferimenti correnti da Comuni	206.966,84	206.966,84
3.00.00.00.000 Entrate extratributarie		28.233,03	28.233,03
3.01.00.00.000 Vendita di beni e servizi e proventi derivanti dalla gestione dei beni		16.578,52	16.578,52
3.01.02.00.000 Entrate dalla vendita e dall'erogazione di servizi		16.578,52	16.578,52
3.01.02.01.999	Proventi da servizi n.a.c.	16.578,52	16.578,52
3.05.00.00.000 Rimborsi e altre entrate correnti		11.654,51	11.654,51
3.05.99.00.000 Altre entrate correnti n.a.c.		11.654,51	11.654,51
3.05.99.99.999	Altre entrate correnti n.a.c.	11.654,51	11.654,51
9.00.00.00.000 Entrate per conto terzi e partite di giro		59.825,42	59.825,42
9.01.00.00.000 Entrate per partite di giro		31.058,42	31.058,42
9.01.01.00.000 Altre ritenute		6.043,27	6.043,27
9.01.01.02.001	Ritenute per scissione contabile IVA (split payment)	6.043,27	6.043,27
9.01.02.00.000 Ritenute su redditi da lavoro dipendente		13.942,34	13.942,34
9.01.02.01.001	Ritenute erariali su redditi da lavoro dipendente per conto terzi	8.478,24	8.478,24
9.01.02.02.001	Ritenute previdenziali e assistenziali su redditi da lavoro dipendente per conto terzi	4.926,25	4.926,25
9.01.02.99.999	Altre ritenute al personale dipendente per conto di terzi	537,85	537,85
9.01.03.00.000 Ritenute su redditi da lavoro autonomo		11.072,81	11.072,81
9.01.03.01.001	Ritenute erariali su redditi da lavoro autonomo per conto terzi	8.626,59	8.626,59
9.01.03.02.001	Ritenute previdenziali e assistenziali su redditi da lavoro autonomo per conto terzi	2.446,22	2.446,22
9.02.00.00.000 Entrate per conto terzi		28.767,00	28.767,00
9.02.99.00.000 Altre entrate per conto terzi		28.767,00	28.767,00
9.02.99.99.999	Altre entrate per conto terzi	28.767,00	28.767,00
Entrate da regolarizzare		0,00	0,00
0.00.0 0.99.9 99	ALTRI INCASSI DA REGOLARIZZARE (riscossioni codificate dal tesoriere)	0,00	0,00
TOTALE INCASSI		295.025,29	295.025,29

ALL. 6
SLOPE

ENTRATA

Codice SLOPE	num.	data	co/re	capitolo	articolo	totale
2.01.01.02.003	2	27/03/2017	CO	100	0	2.762,50
2.01.01.02.003	3	27/03/2017	CO	100	0	3.179,00
2.01.01.02.003	4	27/03/2017	CO	100	0	38.569,50
2.01.01.02.003	10	30/03/2017	CO	100	0	23.195,00
2.01.01.02.003	11	10/04/2017	CO	100	0	25.545,00
2.01.01.02.003	20	28/04/2017	CQ	100	0	3.179,00
2.01.01.02.003	25	04/05/2017	CO	100	0	26.600,00
2.01.01.02.003	29	18/05/2017	CO	100	0	4.395,00
2.01.01.02.003	38	31/05/2017	CO	100	0	17.346,00
2.01.01.02.003	53	28/06/2017	CO	100	0	37.853,50
2.01.01.02.003	56	29/06/2017	CO	100	0	4.108,00
2.01.01.02.003	57	29/06/2017	CO	100	0	10.144,00
2.01.01.02.003	58	29/06/2017	CO	100	0	17.526,00
2.01.01.02.003	78	18/07/2017	CO	100	0	1.878,00
2.01.01.02.003	82	03/08/2017	CO	100	0	2.762,50
2.01.01.02.003	115	20/09/2017	CO	100	0	2.111,00
2.01.01.02.003	130	12/10/2017	CO	100	0	1.522,00
2.01.01.02.003	131	16/10/2017	CO	100	0	6.424,00
2.01.01.02.003	167	23/11/2017	CO	100	0	15.050,84
2.01.01.02.003	169	27/11/2017	CO	100	0	4.937,00
2.01.01.02.003	170	30/11/2017	CO	100	0	2.390,00
2.01.01.02.003 Totale						251.477,84
3.01.02.01.999	31	25/05/2017	RE	300	3	25.480,53
3.01.02.01.999	33	25/05/2017	RE	300	3	19.319,74
3.01.02.01.999	35	25/05/2017	RE	300	3	1.499,20
3.01.02.01.999	36	25/05/2017	RE	300	3	16.578,52
3.01.02.01.999 Totale						62.877,99
3.03.03.03.001	113	14/09/2017	CO	300	99	23,72
3.03.03.03.001 Totale						23,72
3.05.99.99.999	62	05/07/2017	CO	300	1	76,47
3.05.99.99.999	73	05/07/2017	CO	300	1	138,02
3.05.99.99.999	83	03/08/2017	CO	300	1	138,02
3.05.99.99.999	85	04/08/2017	CO	300	1	2,00
3.05.99.99.999	191	21/12/2017	CO	300	1	11.300,00
3.05.99.99.999 Totale						11.654,51
9.01.01.02.001	5	27/03/2017	CO	900	92	176,00
9.01.01.02.001	6	29/03/2017	CO	900	92	37,40
9.01.01.02.001	7	29/03/2017	CO	900	92	24,74
9.01.01.02.001	8	30/03/2017	CO	900	92	176,00
9.01.01.02.001	9	30/03/2017	CO	900	92	37,40
9.01.01.02.001	12	20/04/2017	CO	900	92	176,00
9.01.01.02.001	13	21/04/2017	CO	900	92	176,00
9.01.01.02.001	14	21/04/2017	CO	900	92	53,46
9.01.01.02.001	15	21/04/2017	CO	900	92	61,60
9.01.01.02.001	16	21/04/2017	CO	900	92	99,00
9.01.01.02.001	17	21/04/2017	CO	900	92	253,00
9.01.01.02.001	18	27/04/2017	CO	900	92	42,71
9.01.01.02.001	21	02/05/2017	CO	900	92	37,40
9.01.01.02.001	22	02/05/2017	CO	900	92	39,23

9.01.01.02.001	23	02/05/2017	CO	900	92	67,51
9.01.01.02.001	24	04/05/2017	CO	900	92	42,26
9.01.01.02.001	26	05/05/2017	CO	900	92	40,79
9.01.01.02.001	27	09/05/2017	CO	900	92	37,40
9.01.01.02.001	28	18/05/2017	CO	900	92	31,36
9.01.01.02.001	32	25/05/2017	CO	900	92	70,41
9.01.01.02.001	34	25/05/2017	CO	900	92	176,00
9.01.01.02.001	37	25/05/2017	CO	900	92	28,68
9.01.01.02.001	39	31/05/2017	CO	900	92	99,90
9.01.01.02.001	40	07/06/2017	CO	900	92	72,60
9.01.01.02.001	41	07/06/2017	CO	900	92	9,85
9.01.01.02.001	42	07/06/2017	CO	900	92	396,00
9.01.01.02.001	43	07/06/2017	CO	900	92	15,40
9.01.01.02.001	45	21/06/2017	CO	900	92	176,00
9.01.01.02.001	46	22/06/2017	CO	900	92	37,40
9.01.01.02.001	79	02/08/2017	CO	900	92	40,30
9.01.01.02.001	80	02/08/2017	CO	900	92	39,89
9.01.01.02.001	81	03/08/2017	CO	900	92	63,10
9.01.01.02.001	84	03/08/2017	CO	900	92	18,78
9.01.01.02.001	86	07/08/2017	CO	900	92	18,70
9.01.01.02.001	87	07/08/2017	CO	900	92	37,40
9.01.01.02.001	95	17/08/2017	CO	900	92	66,01
9.01.01.02.001	109	29/08/2017	CO	900	92	13,84
9.01.01.02.001	110	31/08/2017	CO	900	92	19,34
9.01.01.02.001	111	31/08/2017	CO	900	92	17,22
9.01.01.02.001	112	31/08/2017	CO	900	92	22,07
9.01.01.02.001	114	14/09/2017	CO	900	92	40,36
9.01.01.02.001	124	27/09/2017	CO	900	92	74,56
9.01.01.02.001	125	27/09/2017	CO	900	92	176,00
9.01.01.02.001	126	27/09/2017	CO	900	92	176,00
9.01.01.02.001	127	28/09/2017	CO	900	92	91,95
9.01.01.02.001	129	04/10/2017	CO	900	92	37,40
9.01.01.02.001	132	16/10/2017	CO	900	92	28,16
9.01.01.02.001	133	17/10/2017	CO	900	92	59,79
9.01.01.02.001	135	17/10/2017	CO	900	92	84,88
9.01.01.02.001	151	25/10/2017	CO	900	92	352,00
9.01.01.02.001	152	02/11/2017	CO	900	92	42,37
9.01.01.02.001	154	02/11/2017	CO	900	92	396,00
9.01.01.02.001	157	10/11/2017	CO	900	92	37,40
9.01.01.02.001	159	13/11/2017	CO	900	92	171,60
9.01.01.02.001	160	16/11/2017	CO	900	92	41,67
9.01.01.02.001	168	24/11/2017	CO	900	92	176,00
9.01.01.02.001	173	04/12/2017	CO	900	92	33,10
9.01.01.02.001	174	04/12/2017	CO	900	92	79,42
9.01.01.02.001	175	06/12/2017	CO	900	92	9,90
9.01.01.02.001	176	13/12/2017	CO	900	92	176,00
9.01.01.02.001	177	14/12/2017	CO	900	92	37,40
9.01.01.02.001	178	14/12/2017	CO	900	92	37,40
9.01.01.02.001	192	21/12/2017	CO	900	92	340,56
9.01.01.02.001	194	21/12/2017	CO	900	92	81,80

9.01.01.02.001	195	22/12/2017	CO	900	92	99,00
9.01.01.02.001	199	27/12/2017	CO	900	92	114,40
9.01.01.02.001 Totale						6.043,27
9.01.02.01.001	1	07/02/2017	CO	900	1	453,51
9.01.02.01.001	48	26/06/2017	CO	900	1	393,68
9.01.02.01.001	51	27/06/2017	CO	900	1	435,48
9.01.02.01.001	64	05/07/2017	CO	900	1	394,24
9.01.02.01.001	67	05/07/2017	CO	900	1	425,73
9.01.02.01.001	89	07/08/2017	CO	900	1	574,92
9.01.02.01.001	91	07/08/2017	CO	900	1	552,39
9.01.02.01.001	93	09/08/2017	CO	900	1	1.694,00
9.01.02.01.001	96	21/08/2017	CO	900	1	273,38
9.01.02.01.001	99	21/08/2017	CO	900	1	127,38
9.01.02.01.001	108	29/08/2017	CO	900	1	292,00
9.01.02.01.001	116	22/09/2017	CO	900	1	273,62
9.01.02.01.001	119	22/09/2017	CO	900	1	127,68
9.01.02.01.001	136	19/10/2017	CO	900	1	400,23
9.01.02.01.001	141	20/10/2017	CO	900	1	127,98
9.01.02.01.001	144	20/10/2017	CO	900	1	273,85
9.01.02.01.001	161	22/11/2017	CO	900	1	121,74
9.01.02.01.001	164	22/11/2017	CO	900	1	272,08
9.01.02.01.001	179	18/12/2017	CO	900	1	585,96
9.01.02.01.001	182	18/12/2017	CO	900	1	748,98
9.01.02.01.001 Totale						8.548,83
9.01.02.02.001	47	26/06/2017	CO	900	3	336,36
9.01.02.02.001	50	27/06/2017	CO	900	3	352,73
9.01.02.02.001	59	03/07/2017	CO	900	3	368,64
9.01.02.02.001	63	05/07/2017	CO	900	3	329,36
9.01.02.02.001	66	05/07/2017	CO	900	3	348,50
9.01.02.02.001	88	07/08/2017	CO	900	3	328,31
9.01.02.02.001	90	07/08/2017	CO	900	3	315,42
9.01.02.02.001	97	21/08/2017	CO	900	3	174,25
9.01.02.02.001	100	21/08/2017	CO	900	3	166,24
9.01.02.02.001	117	22/09/2017	CO	900	3	174,25
9.01.02.02.001	120	22/09/2017	CO	900	3	166,24
9.01.02.02.001	137	19/10/2017	CO	900	3	340,49
9.01.02.02.001	142	20/10/2017	CO	900	3	166,24
9.01.02.02.001	145	20/10/2017	CO	900	3	174,25
9.01.02.02.001	162	22/11/2017	CO	900	3	172,41
9.01.02.02.001	165	22/11/2017	CO	900	3	173,60
9.01.02.02.001	180	18/12/2017	CO	900	3	322,64
9.01.02.02.001	183	18/12/2017	CO	900	3	338,10
9.01.02.02.001 Totale						4.748,03
9.01.02.99.999	49	26/06/2017	CO	900	5	31,76
9.01.02.99.999	52	27/06/2017	CO	900	5	31,76
9.01.02.99.999	60	03/07/2017	CO	900	5	29,94
9.01.02.99.999	65	05/07/2017	CO	900	5	31,76
9.01.02.99.999	68	05/07/2017	CO	900	5	31,76
9.01.02.99.999	98	21/08/2017	CO	900	5	16,88
9.01.02.99.999	101	21/08/2017	CO	900	5	15,31

9.01.02.99.999	118	22/09/2017	CO	900	5	16,88
9.01.02.99.999	121	22/09/2017	CO	900	5	15,31
9.01.02.99.999	128	29/09/2017	CO	900	5	75,14
9.01.02.99.999	138	19/10/2017	CO	900	5	16,88
9.01.02.99.999	139	19/10/2017	CO	900	5	32,19
9.01.02.99.999	140	19/10/2017	CO	900	5	63,52
9.01.02.99.999	143	20/10/2017	CO	900	5	15,31
9.01.02.99.999	146	20/10/2017	CO	900	5	16,88
9.01.02.99.999	163	22/11/2017	CO	900	5	15,31
9.01.02.99.999	166	22/11/2017	CO	900	5	16,88
9.01.02.99.999	181	18/12/2017	CO	900	5	30,62
9.01.02.99.999	184	18/12/2017	CO	900	5	33,76
9.01.02.99.999 Totale						537,85
9.01.03.01.001	19	27/04/2017	CO	900	2	78,10
9.01.03.01.001	44	15/06/2017	CO	900	2	115,60
9.01.03.01.001	61	04/07/2017	CO	900	2	556,11
9.01.03.01.001	69	05/07/2017	CO	900	2	964,08
9.01.03.01.001	71	05/07/2017	CO	900	2	556,11
9.01.03.01.001	74	05/07/2017	CO	900	2	556,12
9.01.03.01.001	77	06/07/2017	CO	900	2	481,81
9.01.03.01.001	94	17/08/2017	CO	900	2	57,70
9.01.03.01.001	103	22/08/2017	CO	900	2	481,80
9.01.03.01.001	105	22/08/2017	CO	900	2	250,00
9.01.03.01.001	106	22/08/2017	CO	900	2	333,72
9.01.03.01.001	122	22/09/2017	CO	900	2	333,72
9.01.03.01.001	134	17/10/2017	CO	900	2	74,20
9.01.03.01.001	147	23/10/2017	CO	900	2	333,72
9.01.03.01.001	149	23/10/2017	CO	900	2	481,79
9.01.03.01.001	153	02/11/2017	CO	900	2	300,00
9.01.03.01.001	158	13/11/2017	CO	900	2	150,00
9.01.03.01.001	171	30/11/2017	CO	900	2	333,72
9.01.03.01.001	185	19/12/2017	CO	900	2	443,89
9.01.03.01.001	187	19/12/2017	CO	900	2	577,27
9.01.03.01.001	189	19/12/2017	CO	900	2	916,95
9.01.03.01.001	193	21/12/2017	CO	900	2	71,50
9.01.03.01.001	198	27/12/2017	CO	900	2	100,00
9.01.03.01.001 Totale						8.547,91
9.01.03.02.001	54	28/06/2017	CO	900	4	204,86
9.01.03.02.001	70	05/07/2017	CO	900	4	354,44
9.01.03.02.001	72	05/07/2017	CO	900	4	204,86
9.01.03.02.001	75	05/07/2017	CO	900	4	204,86
9.01.03.02.001	76	06/07/2017	CO	900	4	178,22
9.01.03.02.001	102	22/08/2017	CO	900	4	8,09
9.01.03.02.001	104	22/08/2017	CO	900	4	178,22
9.01.03.02.001	107	22/08/2017	CO	900	4	122,70
9.01.03.02.001	123	22/09/2017	CO	900	4	122,70
9.01.03.02.001	148	23/10/2017	CO	900	4	122,70
9.01.03.02.001	150	23/10/2017	CO	900	4	178,22
9.01.03.02.001	172	30/11/2017	CO	900	4	122,70
9.01.03.02.001	186	19/12/2017	CO	900	4	122,70

9.01.03.02.001	188	19/12/2017	CO	900	4	178,22
9.01.03.02.001	190	19/12/2017	CO	900	4	329,04
9.01.03.02.001 Totale						2.632,53
9.02.99.99.999	55	29/06/2017	CO	900	94	716,00
9.02.99.99.999	155	10/11/2017	CO	900	94	19.900,00
9.02.99.99.999	156	10/11/2017	CO	900	94	8.151,00
9.02.99.99.999 Totale						28.767,00
Totale complessivo						385.859,48

SPESA

Codice SIOPE	num.	data	co/re	capitolo	articolo	totale
1.01.01.01.002	1	27/03/2017	CO	100	1	3.325,00
1.01.01.01.002	68	19/06/2017	CO	100	1	3.177,00
1.01.01.01.002	75	26/06/2017	CO	100	1	3.032,00
1.01.01.01.002	76	26/06/2017	CO	100	1	336,36
1.01.01.01.002	77	26/06/2017	CO	100	1	393,68
1.01.01.01.002	78	26/06/2017	CO	100	1	31,76
1.01.01.01.002	85	27/06/2017	CO	100	1	819,97
1.01.01.01.002	93	03/07/2017	CO	100	1	852,09
1.01.01.01.002	99	04/07/2017	CO	100	1	3.040,00
1.01.01.01.002	100	04/07/2017	CO	100	1	755,02
1.01.01.01.002	104	05/07/2017	CO	100	1	3.128,00
1.01.01.01.002	105	05/07/2017	CO	100	1	805,99
1.01.01.01.002	135	24/07/2017	CO	100	1	1.499,33
1.01.01.01.002	137	24/07/2017	CO	100	1	1.611,45
1.01.01.01.002	176	07/08/2017	CO	100	1	1.356,26
1.01.01.01.002	177	07/08/2017	CO	100	1	1.386,11
1.01.01.01.002	178	07/08/2017	CO	100	1	421,04
1.01.01.01.002	179	07/08/2017	CO	100	1	499,2
1.01.01.01.002	193	21/08/2017	CO	100	1	1.964,21
1.01.01.01.002	194	21/08/2017	CO	100	1	1.920,08
1.01.01.01.002	225	22/09/2017	CO	100	1	1.964,21
1.01.01.01.002	226	22/09/2017	CO	100	1	1.934,16
1.01.01.01.002	251	19/10/2017	CO	100	1	363,91
1.01.01.01.002	252	20/10/2017	CO	100	1	1.920,08
1.01.01.01.002	253	20/10/2017	CO	100	1	1.964,21
1.01.01.01.002	281	22/11/2017	CO	100	1	1.987,08
1.01.01.01.002	282	22/11/2017	CO	100	1	2.034,35
1.01.01.01.002	306	18/12/2017	CO	100	1	3.620,36
1.01.01.01.002	307	18/12/2017	CO	100	1	3.745,69
1.01.01.01.002 Totale						49.888,60
1.01.01.01.003	250	19/10/2017	CO	100	1	489,4
1.01.01.01.003 Totale						489,4
1.01.01.01.004	174	07/08/2017	CO	100	1	1.303,09
1.01.01.01.004	175	07/08/2017	CO	100	1	1.331,74
1.01.01.01.004	180	07/08/2017	CO	100	1	15,39
1.01.01.01.004	181	07/08/2017	CO	100	1	404,51
1.01.01.01.004	182	07/08/2017	CO	100	1	271,66
1.01.01.01.004	183	07/08/2017	CO	100	1	159,24
1.01.01.01.004 Totale						3485,63
1.01.02.01.001	7	29/03/2017	CO	100	2	145,34
1.01.02.01.001	8	29/03/2017	CO	100	2	138,57
1.01.02.01.001	23	26/04/2017	CO	100	2	143,57
1.01.02.01.001	38	23/05/2017	CO	100	2	138,57
1.01.02.01.001	46	05/06/2017	RE	100	2	85,02
1.01.02.01.001	58	15/06/2017	RE	100	2	1.665,49
1.01.02.01.001	59	15/06/2017	RE	100	2	123,12
1.01.02.01.001	62	15/06/2017	CO	100	2	252
1.01.02.01.001	64	16/06/2017	CO	100	2	953,67
1.01.02.01.001	66	16/06/2017	CO	100	2	168,43

1.01.02.01.001	80	26/06/2017	CO	100	2	1.028,13
1.01.02.01.001	92	29/06/2017	CO	100	2	268,08
1.01.02.01.001	95	04/07/2017	CO	100	2	1.183,68
1.01.02.01.001	102	04/07/2017	CO	100	2	1.062,13
1.01.02.01.001	106	05/07/2017	CO	100	2	1.069,54
1.01.02.01.001	121	05/07/2017	CO	100	2	139,02
1.01.02.01.001	134	24/07/2017	CO	100	2	140,31
1.01.02.01.001	142	26/07/2017	CO	100	2	964,22
1.01.02.01.001	143	26/07/2017	CO	100	2	927,07
1.01.02.01.001	156	02/08/2017	CO	100	2	1
1.01.02.01.001	157	02/08/2017	CO	100	2	1
1.01.02.01.001	162	03/08/2017	CO	100	2	58
1.01.02.01.001	163	03/08/2017	CO	100	2	139,02
1.01.02.01.001	187	09/08/2017	CO	100	2	1.042,57
1.01.02.01.001	197	21/08/2017	CO	100	2	140,31
1.01.02.01.001	212	29/08/2017	CO	100	2	880,84
1.01.02.01.001	213	29/08/2017	CO	100	2	162
1.01.02.01.001	227	22/09/2017	CO	100	2	140,31
1.01.02.01.001	234	29/09/2017	CO	100	2	139,02
1.01.02.01.001	241	03/10/2017	CO	100	2	1.042,57
1.01.02.01.001	257	23/10/2017	CO	100	2	140,31
1.01.02.01.001	265	02/11/2017	CO	100	2	880,84
1.01.02.01.001	274	03/11/2017	CO	100	2	161,73
1.01.02.01.001	276	03/11/2017	CO	100	2	101,56
1.01.02.01.001	283	23/11/2017	CO	100	2	145,5
1.01.02.01.001	297	01/12/2017	CO	100	2	895,12
1.01.02.01.001	298	01/12/2017	CO	100	2	88
1.01.02.01.001	309	18/12/2017	CO	100	2	272,27
1.01.02.01.001	315	20/12/2017	CO	100	2	309
1.01.02.01.001	316	20/12/2017	CO	100	2	1.709,32
1.01.02.01.001 Totale						19.046,25
1.01.02.01.002	3	27/03/2017	CO	100	2	136
1.01.02.01.002 Totale						136
1.02.01.01.001	79	26/06/2017	CO	100	3	310,76
1.02.01.01.001	83	26/06/2017	CO	100	3	1.289,54
1.02.01.01.001	119	05/07/2017	CO	100	3	902,81
1.02.01.01.001	131	11/07/2017	CO	100	3	2.927,00
1.02.01.01.001	146	26/07/2017	CO	100	3	303,33
1.02.01.01.001	147	26/07/2017	CO	100	3	291,42
1.02.01.01.001	148	26/07/2017	CO	100	3	184,2
1.02.01.01.001	149	26/07/2017	CO	100	3	212,5
1.02.01.01.001	186	09/08/2017	CO	100	3	314,59
1.02.01.01.001	214	29/08/2017	CO	100	3	314,59
1.02.01.01.001	215	29/08/2017	CO	100	3	311,7
1.02.01.01.001	216	29/08/2017	CO	100	3	6,21
1.02.01.01.001	237	03/10/2017	CO	100	3	127,5
1.02.01.01.001	240	03/10/2017	CO	100	3	314,59
1.02.01.01.001	262	02/11/2017	CO	100	3	127,5
1.02.01.01.001	263	02/11/2017	CO	100	3	184,2
1.02.01.01.001	264	02/11/2017	CO	100	3	314,59

1.02.01.01.001	294	01/12/2017	CO	100	3	319,69
1.02.01.01.001	295	01/12/2017	CO	100	3	127,5
1.02.01.01.001	318	20/12/2017	CO	100	3	610,48
1.02.01.01.001	319	20/12/2017	CO	100	3	127,5
1.02.01.01.001	320	20/12/2017	CO	100	3	184,2
1.02.01.01.001	321	20/12/2017	CO	100	3	349,61
1.02.01.01.001 Totale						10156,01
1.02.01.99.999	33	18/05/2017	CO	500	2	375
1.02.01.99.999	74	23/06/2017	CO	500	2	247
1.02.01.99.999	130	11/07/2017	CO	500	2	21.090,00
1.02.01.99.999 Totale						21.712,00
1.03.01.02.001	247	17/10/2017	CO	300	2	331,58
1.03.01.02.001 Totale						331,58
1.03.02.01.008	60	15/06/2017	RE	200	2	183,84
1.03.02.01.008	312	19/12/2017	CO	200	2	113,16
1.03.02.01.008	313	19/12/2017	CO	200	2	4.000,00
1.03.02.01.008	326	20/12/2017	CO	200	2	657,88
1.03.02.01.008 Totale						4954,88
1.03.02.02.001	198	22/08/2017	CO	200	1	72,6
1.03.02.02.001	207	29/08/2017	CO	200	1	16
1.03.02.02.001 Totale						88,6
1.03.02.05.001	29	04/05/2017	CO	300	5	234,35
1.03.02.05.001	185	08/08/2017	CO	300	5	227,27
1.03.02.05.001	222	14/09/2017	CO	300	5	123,81
1.03.02.05.001	280	16/11/2017	CO	300	5	231,06
1.03.02.05.001 Totale						816,49
1.03.02.05.004	10	29/03/2017	CO	300	5	137,18
1.03.02.05.004	34	18/05/2017	CO	300	5	173,9
1.03.02.05.004	218	29/08/2017	CO	300	5	76,74
1.03.02.05.004	219	31/08/2017	CO	300	5	107,23
1.03.02.05.004	220	31/08/2017	CO	300	5	95,49
1.03.02.05.004	221	31/08/2017	CO	300	5	122,37
1.03.02.05.004	230	27/09/2017	CO	300	5	413,47
1.03.02.05.004	301	04/12/2017	CO	300	5	440,43
1.03.02.05.004 Totale						1566,81
1.03.02.05.006	27	02/05/2017	CO	300	5	372,82
1.03.02.05.006	28	02/05/2017	CO	300	5	374,39
1.03.02.05.006	45	31/05/2017	CO	300	5	553,99
1.03.02.05.006	164	03/08/2017	CO	300	5	104,15
1.03.02.05.006	233	28/09/2017	CO	300	5	510
1.03.02.05.006	300	04/12/2017	CO	300	5	183,54
1.03.02.05.006 Totale						2098,89
1.03.02.05.999	40	25/05/2017	RE	300	5	390,44
1.03.02.05.999	44	25/05/2017	RE	300	5	159,04
1.03.02.05.999	184	08/08/2017	RE	300	5	223,49
1.03.02.05.999 Totale						772,97
1.03.02.07.001	4	27/03/2017	CO	300	3	976
1.03.02.07.001	11	30/03/2017	CO	300	3	976
1.03.02.07.001	15	20/04/2017	CO	300	3	976
1.03.02.07.001	16	21/04/2017	CO	300	3	976

1.03.02.07.001	43	25/05/2017	CO	300	3	1.024,00
1.03.02.07.001	70	21/06/2017	CO	300	3	976
1.03.02.07.001	231	27/09/2017	CO	300	3	976
1.03.02.07.001	232	27/09/2017	CO	300	3	976
1.03.02.07.001	258	25/10/2017	CO	300	3	1.952,00
1.03.02.07.001	287	24/11/2017	CO	300	3	976
1.03.02.07.001	303	13/12/2017	CO	300	3	976
1.03.02.07.001 Totale						11760
1.03.02.07.006	302	06/12/2017	CO	300	4	54,9
1.03.02.07.006 Totale						54,9
1.03.02.07.007	50	07/06/2017	CO	300	4	54,6
1.03.02.07.007 Totale						54,6
1.03.02.07.008	24	27/04/2017	CO	300	4	236,83
1.03.02.07.008	30	05/05/2017	CO	300	4	226,21
1.03.02.07.008	161	03/08/2017	CO	300	4	349,93
1.03.02.07.008	260	02/11/2017	CO	300	4	234,98
1.03.02.07.008 Totale						1047,95
1.03.02.09.004	128	07/07/2017	CO	300	6	402,6
1.03.02.09.004 Totale						402,6
1.03.02.09.006	18	21/04/2017	CO	300	6	341,6
1.03.02.09.006 Totale						341,6
1.03.02.11.001	261	02/11/2017	CO	400	1	1.903,20
1.03.02.11.001 Totale						1.903,20
1.03.02.11.999	25	27/04/2017	CO	400	1	495,47
1.03.02.11.999	35	18/05/2017	CO	500	5	375
1.03.02.11.999	72	23/06/2017	CO	500	5	630
1.03.02.11.999	88	28/06/2017	CO	200	3	760,97
1.03.02.11.999	97	04/07/2017	RE	200	3	1.000,00
1.03.02.11.999	98	04/07/2017	RE	200	3	250
1.03.02.11.999	109	05/07/2017	CO	400	2	3.015,00
1.03.02.11.999	110	05/07/2017	CO	400	2	1.318,52
1.03.02.11.999	113	05/07/2017	CO	400	2	693,36
1.03.02.11.999	114	05/07/2017	CO	200	3	1.739,00
1.03.02.11.999	115	05/07/2017	CO	200	3	760,97
1.03.02.11.999	118	05/07/2017	CO	200	3	400
1.03.02.11.999	122	05/07/2017	CO	200	3	1.738,08
1.03.02.11.999	123	05/07/2017	CO	200	3	760,98
1.03.02.11.999	124	06/07/2017	CO	400	2	1.506,44
1.03.02.11.999	125	06/07/2017	CO	400	2	660,03
1.03.02.11.999	126	07/07/2017	CO	400	1	733,37
1.03.02.11.999	127	07/07/2017	CO	200	3	1.740,00
1.03.02.11.999	152	26/07/2017	CO	400	2	346,72
1.03.02.11.999	154	26/07/2017	CO	200	3	400
1.03.02.11.999	165	03/08/2017	CO	200	3	400
1.03.02.11.999	192	17/08/2017	CO	400	1	366,05
1.03.02.11.999	199	22/08/2017	CO	400	2	2.166,67
1.03.02.11.999	200	22/08/2017	CO	200	3	1.250,00
1.03.02.11.999	201	22/08/2017	CO	200	3	1.500,00
1.03.02.11.999	205	29/08/2017	CO	200	3	240
1.03.02.11.999	206	29/08/2017	CO	400	2	346,7

1.03.02.11.999	229	22/09/2017	CO	200	3	1.500,00
1.03.02.11.999	235	03/10/2017	CO	200	3	240
1.03.02.11.999	248	17/10/2017	CO	400	1	470,72
1.03.02.11.999	254	23/10/2017	CO	200	3	1.500,00
1.03.02.11.999	267	03/11/2017	CO	200	3	240
1.03.02.11.999	279	13/11/2017	CO	400	1	951,6
1.03.02.11.999	290	30/11/2017	CO	200	3	1.500,00
1.03.02.11.999	291	30/11/2017	CO	200	3	240
1.03.02.11.999	292	30/11/2017	CO	400	2	2.166,67
1.03.02.11.999	293	30/11/2017	CO	400	2	346,7
1.03.02.11.999	310	19/12/2017	CO	200	3	1.500,00
1.03.02.11.999	311	19/12/2017	CO	400	2	2.166,67
1.03.02.11.999	322	20/12/2017	CO	200	3	240
1.03.02.11.999	324	20/12/2017	CO	400	2	346,72
1.03.02.11.999	335	21/12/2017	CO	400	1	453,6
1.03.02.11.999	340	27/12/2017	CO	400	1	634,4
1.03.02.11.999 Totale						40090,41
1.03.02.13.999	9	29/03/2017	CO	300	9	207,4
1.03.02.13.999	12	30/03/2017	CO	300	9	207,4
1.03.02.13.999	26	02/05/2017	CO	300	9	207,4
1.03.02.13.999	31	09/05/2017	CO	300	9	207,4
1.03.02.13.999	71	22/06/2017	CO	300	9	207,4
1.03.02.13.999	172	07/08/2017	CO	300	9	103,7
1.03.02.13.999	173	07/08/2017	CO	300	9	207,4
1.03.02.13.999	244	04/10/2017	CO	300	9	207,4
1.03.02.13.999	246	16/10/2017	CO	300	9	156,16
1.03.02.13.999	277	10/11/2017	CO	300	9	207,4
1.03.02.13.999	304	14/12/2017	CO	300	9	207,4
1.03.02.13.999	305	14/12/2017	CO	300	9	207,4
1.03.02.13.999 Totale						2333,86
1.03.02.16.999	42	25/05/2017	CO	300	10	2,5
1.03.02.16.999	54	15/06/2017	CO	300	10	142,64
1.03.02.16.999	56	15/06/2017	CO	300	10	69,31
1.03.02.16.999	67	16/06/2017	CO	300	10	4,13
1.03.02.16.999	84	26/06/2017	CO	300	10	21,44
1.03.02.16.999	120	05/07/2017	CO	300	10	21,75
1.03.02.16.999	167	03/08/2017	CO	300	10	0,52
1.03.02.16.999	190	09/08/2017	CO	300	10	0,27
1.03.02.16.999	243	03/10/2017	CO	300	10	0,27
1.03.02.16.999	275	03/11/2017	CO	300	10	0,27
1.03.02.16.999 Totale						263,1
1.03.02.17.002	39	25/05/2017	CO	300	11	4,5
1.03.02.17.002 Totale						4,5
1.03.02.19.001	17	21/04/2017	CO	300	20	296,46
1.03.02.19.001	51	07/06/2017	CO	300	20	2.196,00
1.03.02.19.001	52	07/06/2017	CO	300	20	85,4
1.03.02.19.001	334	21/12/2017	CO	300	20	1.888,56
1.03.02.19.001 Totale						4.466,42
1.03.02.19.002	20	21/04/2017	CO	300	20	1.403,00
1.03.02.19.002	337	22/12/2017	CO	300	20	549

1.03.02.19.002 Totale						1952
1.03.02.19.007	259	02/11/2017	CO	300	20	2.196,00
1.03.02.19.007 Totale						2.196,00
1.03.02.19.009	19	21/04/2017	CO	300	20	549
1.03.02.19.009 Totale						549
1.09.01.01.001	336	22/12/2017	CO	400	4	19.983,01
1.09.01.01.001 Totale						19.983,01
1.10.03.01.001	53	15/06/2017	RE	500	30	14.243,36
1.10.03.01.001 Totale						14.243,36
1.10.04.99.999	13	13/04/2017	CO	600	6	681
1.10.04.99.999	14	13/04/2017	CO	600	6	1.344,75
1.10.04.99.999	21	21/04/2017	CO	600	6	365,44
1.10.04.99.999	32	16/05/2017	CO	600	6	400,01
1.10.04.99.999	169	04/08/2017	CO	600	6	300
1.10.04.99.999	245	11/10/2017	CO	600	6	716
1.10.04.99.999	339	27/12/2017	CO	600	6	150,32
1.10.04.99.999 Totale						3957,52
4.02.02.02.002	331	21/12/2017	RE	900	0	11.300,00
4.02.02.02.002 Totale						11.300,00
7.01.01.02.001	41	25/05/2017	CO	700	72	70,41
7.01.01.02.001	47	07/06/2017	CO	700	72	39,23
7.01.01.02.001	48	07/06/2017	CO	700	72	96,19
7.01.01.02.001	73	23/06/2017	CO	700	72	465,11
7.01.01.02.001	90	28/06/2017	CO	700	72	1.313,31
7.01.01.02.001	138	25/07/2017	CO	700	72	707,25
7.01.01.02.001	191	16/08/2017	CO	700	72	81,88
7.01.01.02.001	223	20/09/2017	CO	700	72	274,77
7.01.01.02.001	249	17/10/2017	CO	700	72	558,87
7.01.01.02.001	286	23/11/2017	CO	700	72	562,23
7.01.01.02.001	333	21/12/2017	CO	700	72	977,56
7.01.01.02.001 Totale						5146,81
7.01.02.01.001	61	15/06/2017	RE	700	1	3.094,59
7.01.02.01.001	82	26/06/2017	CO	700	1	393,68
7.01.02.01.001	87	27/06/2017	CO	700	1	453,51
7.01.02.01.001	96	04/07/2017	CO	700	1	435,48
7.01.02.01.001	103	05/07/2017	CO	700	1	394,24
7.01.02.01.001	108	05/07/2017	CO	700	1	425,73
7.01.02.01.001	136	24/07/2017	CO	700	1	1.694,00
7.01.02.01.001	144	26/07/2017	CO	700	1	574,92
7.01.02.01.001	145	26/07/2017	CO	700	1	552,39
7.01.02.01.001	189	09/08/2017	CO	700	1	400,23
7.01.02.01.001	195	21/08/2017	CO	700	1	292
7.01.02.01.001	217	29/08/2017	CO	700	1	400,76
7.01.02.01.001	239	03/10/2017	CO	700	1	401,3
7.01.02.01.001	273	03/11/2017	CO	700	1	401,83
7.01.02.01.001	299	01/12/2017	CO	700	1	398,04
7.01.02.01.001	314	20/12/2017	CO	700	1	1.334,94
7.01.02.01.001 Totale						11.647,64
7.01.02.02.001	57	15/06/2017	RE	700	3	638,01
7.01.02.02.001	65	16/06/2017	CO	700	3	368,64

7.01.02.02.001	81	26/06/2017	CO	700	3	336,36
7.01.02.02.001	86	27/06/2017	CO	700	3	352,73
7.01.02.02.001	101	04/07/2017	CO	700	3	329,36
7.01.02.02.001	107	05/07/2017	CO	700	3	348,5
7.01.02.02.001	140	26/07/2017	CO	700	3	328,31
7.01.02.02.001	141	26/07/2017	CO	700	3	315,42
7.01.02.02.001	188	09/08/2017	CO	700	3	340,49
7.01.02.02.001	211	29/08/2017	CO	700	3	340,49
7.01.02.02.001	242	03/10/2017	CO	700	3	340,49
7.01.02.02.001	266	02/11/2017	CO	700	3	340,49
7.01.02.02.001	296	01/12/2017	CO	700	3	346,01
7.01.02.02.001	317	20/12/2017	CO	700	3	660,74
7.01.02.02.001 Totale						5386,04
7.01.02.99.999	2	27/03/2017	CO	700	5	29,94
7.01.02.99.999	5	29/03/2017	CO	700	5	31,76
7.01.02.99.999	6	29/03/2017	CO	700	5	31,76
7.01.02.99.999	22	26/04/2017	CO	700	5	31,76
7.01.02.99.999	37	23/05/2017	CO	700	5	31,76
7.01.02.99.999	129	11/07/2017	CO	700	5	63,52
7.01.02.99.999	133	24/07/2017	CO	700	5	32,19
7.01.02.99.999	196	21/08/2017	CO	700	5	32,19
7.01.02.99.999	228	22/09/2017	CO	700	5	32,19
7.01.02.99.999	256	23/10/2017	CO	700	5	32,19
7.01.02.99.999	284	23/11/2017	CO	700	5	32,19
7.01.02.99.999	308	18/12/2017	CO	700	5	64,38
7.01.02.99.999 Totale						445,83
7.01.03.01.001	36	22/05/2017	CO	700	2	78,1
7.01.03.01.001	55	15/06/2017	RE	700	2	378
7.01.03.01.001	111	05/07/2017	CO	700	2	964,08
7.01.03.01.001	116	05/07/2017	CO	700	2	556,11
7.01.03.01.001	139	25/07/2017	CO	700	2	115,6
7.01.03.01.001	150	26/07/2017	CO	700	2	556,12
7.01.03.01.001	151	26/07/2017	CO	700	2	481,81
7.01.03.01.001	166	03/08/2017	CO	700	2	556,11
7.01.03.01.001	202	29/08/2017	CO	700	2	250
7.01.03.01.001	209	29/08/2017	CO	700	2	481,8
7.01.03.01.001	210	29/08/2017	CO	700	2	333,72
7.01.03.01.001	224	20/09/2017	CO	700	2	57,7
7.01.03.01.001	238	03/10/2017	CO	700	2	333,72
7.01.03.01.001	271	03/11/2017	CO	700	2	333,72
7.01.03.01.001	272	03/11/2017	CO	700	2	481,79
7.01.03.01.001	285	23/11/2017	CO	700	2	74,2
7.01.03.01.001	288	30/11/2017	CO	700	2	333,72
7.01.03.01.001	328	20/12/2017	CO	700	2	443,89
7.01.03.01.001	329	20/12/2017	CO	700	2	577,27
7.01.03.01.001	330	20/12/2017	CO	700	2	916,95
7.01.03.01.001	332	21/12/2017	CO	700	2	450
7.01.03.01.001 Totale						8754,41
7.01.03.02.001	89	28/06/2017	CO	700	4	200
7.01.03.02.001	112	05/07/2017	CO	700	4	346,64

7.01.03.02.001	117	05/07/2017	CO	700	4	200
7.01.03.02.001	153	26/07/2017	CO	700	4	173,36
7.01.03.02.001	155	26/07/2017	CO	700	4	199,92
7.01.03.02.001	203	29/08/2017	CO	700	4	120
7.01.03.02.001	204	29/08/2017	CO	700	4	173,3
7.01.03.02.001	208	29/08/2017	CO	700	4	8
7.01.03.02.001	236	03/10/2017	CO	700	4	120
7.01.03.02.001	268	03/11/2017	CO	700	4	120
7.01.03.02.001	270	03/11/2017	CO	700	4	173,3
7.01.03.02.001	289	30/11/2017	CO	700	4	120
7.01.03.02.001	323	20/12/2017	CO	700	4	120
7.01.03.02.001	325	20/12/2017	CO	700	4	173,36
7.01.03.02.001	327	20/12/2017	CO	700	4	329,04
7.01.03.02.001 Totale						2576,92
7.02.99.99.999	91	29/06/2017	CO	700	74	716
7.02.99.99.999	168	04/08/2017	CO	700	74	40
7.02.99.99.999	278	13/11/2017	CO	700	74	19.900,00
7.02.99.99.999 Totale						20.656,00
Totale complessivo						287.061,79

CONSIGLIO DI BACINO VERONA SUD

ALLEGATO 7 AL RENDICONTO DELL'ESERCIZIO 2017

ELENCO DEI RESIDUI ATTIVI E PASSIVI SUDDIVISI PER ANNO DI PROVENIENZA E PER CAPITOLO

CONSIGLIO DI BACINO VERONA SUD

ELENCO DEI RESIDUI DA RIPORTARE AL TERMINE DELL'ANNO

2017

GESTIONE DELLE ENTRATE - ELENCO DELLE OPERAZIONI A RESIDUO AL TERMINE DELL'ANNO 2017
(Data di stampa 08-04-2018)

Pag. 2

Centro di Costo	0 / 0 - INESISTENTE
------------------------	----------------------------

Titolo	9	Entrate per conto terzi e partite di giro
2o Livello	1	Entrate per partite di giro
3o Livello	99	Altre entrate per partite di giro

Capitolo	Artic.	Descrizione	Cod.Bilancio	Accertato a residui			
900	90	RIMBORSO FONDI ECONOMALI	9019903000	223,31			
Num.	Data	T.	Causale dell'Operazione	Atto	T.	Data	RESIDUO
3	31-12-16		GIACENZA FONDO ECONOMALE	0			140,53
TOTALE RESIDUI ANNO 2016							140,53
TOTALE CAPITOLO							140,53

							RESIDUO
TOTALE 3o LIVELLO	99						140,53
TOTALE 2o LIVELLO	1						140,53

Titolo	9	Entrate per conto terzi e partite di giro
2o Livello	2	Entrate per conto terzi
3o Livello	4	Depositi di/presso terzi

Capitolo	Artic.	Descrizione	Cod.Bilancio	Accertato a residui			
900	91	DEPOSITO SPESE CONTRATTUALI E ASTA	9020401000	1.600,00			
Num.	Data	T.	Causale dell'Operazione	Atto	T.	Data	RESIDUO
5	31-12-16		DEPOSITO CAUZIONALE AFFITTO CANVO	0			1.600,00
TOTALE RESIDUI ANNO 2016							1.600,00
TOTALE CAPITOLO							1.600,00

							RESIDUO
TOTALE 3o LIVELLO	4						1.600,00

Titolo	9	Entrate per conto terzi e partite di giro
2o Livello	2	Entrate per conto terzi
3o Livello	99	Altre entrate per conto terzi

Capitolo	Artic.	Descrizione	Cod.Bilancio	Accertato a residui			
900	94	SPESE E SERVIZI PER CONTO DI TERZI	9029999000	13,50			
Num.	Data	T.	Causale dell'Operazione	Atto	T.	Data	RESIDUO
4	31-12-16		CREDITO INAIL	0			13,50
TOTALE RESIDUI ANNO 2016							13,50
TOTALE CAPITOLO							13,50

							RESIDUO
TOTALE 3o LIVELLO	99						13,50

TOTALE 2o LIVELLO	2	1.613,50
TOTALE TITOLO	9	1.754,03

TOTALE CENTRO DI RICAVO	0 / 0	RESIDUO
INESISTENTE		1.754,03

TOTALE GENERALE	-	RIEPILOGO FINALE	RESIDUO
			1.754,03

CONSIGLIO DI BACINO VERONA SUD

ELENCO DEI RESIDUI DA RIPORTARE AL TERMINE DELL'ANNO

2017

Centro di Costo	0 / 0 - INESISTENTE
------------------------	---------------------

Missione	1	Servizi istituzionali, generali e di gestione
Programma	2	Segreteria generale
Titolo	1	Spese correnti

Capitolo	Artic.	Descrizione	Cod.Bilancio			Impegnato a residui			
400	3	ASSISTENZA LEGALE	010210302110			6.000,00			
			00						
Num.	Data	T.	Causale dell'Operazione			Atto	T.	Data	RESIDUO
5	31-12-16		INCARICO LEGALE AVVOCATO SARTORI			0			5.999,98
								TOTALE RESIDUI ANNO 2016	5.999,98
								TOTALE CAPITOLO	5.999,98

		RESIDUO
TOTALE TITOLO	1	5.999,98
TOTALE PROGRAMMA	2	5.999,98
TOTALE MISSIONE	1	5.999,98

Missione	50	Debito pubblico
Programma	2	Quota capitale ammortamento mutui e prestiti obbligazionari
Titolo	4	Rimborso Prestiti

Capitolo	Artic.	Descrizione	Cod.Bilancio	Impegnato a residui			
900	0	RIMBORSO ANTICIPAZIONE DI CASSA CONSORZIO DI SVILUPPO DEL BASSO VERONESE	500240202020 02	13.000,00			
Num.	Data	T.	Causale dell'Operazione	Atto	T.	Data	RESIDUO
7	31-12-16		RIMBORSO ANTICIPAZIONE CONSORZIO SBV	0			1.700,00
TOTALE RESIDUI ANNO 2016							1.700,00
TOTALE CAPITOLO							1.700,00

				RESIDUO
TOTALE TITOLO	4			1.700,00
TOTALE PROGRAMMA	2			1.700,00
TOTALE MISSIONE	50			1.700,00

				RESIDUO
TOTALE CENTRO DI COSTO	0 / 0			
INESISTENTE				7.699,98

				RESIDUO
TOTALE GENERALE	-	RIEPILOGO FINALE		7.699,98

CONSIGLIO DI BACINO VERONA SUD

ALLEGATO 8 AL RENDICONTO DELL'ESERCIZIO 2017

Elenco degli indirizzi internet di pubblicazione del rendiconto della gestione

SITO INTERNET DEL CONSIGLIO DI BACINO VERONA SUD

WWW.BACINOVRSUD.IT

SEZIONE AMMINISTRAZIONE TRASPARENTE

MENU: Bilanci/Bilanci Consuntivi

LINK:

<http://www.bacinovrsud.it/ae00925/zf/index.php/trasparenza/index/index/categoria/121>

CONSIGLIO DI BACINO VERONA SUD

ALLEGATO 9 AL RENDICONTO 2017

Piano degli indicatori e dei risultati di bilancio

Piano degli indicatori di bilancio**Indicatori sintetici****Rendiconto esercizio 2017**

TIPOLOGIA INDICATORE	DEFINIZIONE	VALORE INDICATORE 2017 (percentuale)
1 Rigidità strutturale di bilancio		
1.1 Incidenza spese rigide (ripiano disavanzo, personale e debito) su entrate correnti	[ripiano disavanzo a carico dell'esercizio + Impegni (Macroaggregati 1.1 "Redditi di lavoro dipendente" + pdc 1.02.01.01.000 "IRAP"- FPV entrata concernente il Macroaggregato 1.1 + FPV personale in uscita 1.1 + 1.7 "Interessi passivi" + Titolo 4 Rimborso prestiti)] / (Accertamenti primi tre titoli Entrate)	28,88 %
2 Entrate correnti		
2.1 Incidenza degli accertamenti di parte corrente sulle previsioni iniziali di parte corrente	Totale accertamenti primi tre titoli di entrata dei primi tre titoli delle Entrate / Stanziamenti iniziali di competenza	91,33 %
2.2 Incidenza degli accertamenti di parte corrente sulle previsioni definitive di parte corrente	Totale accertamenti primi tre titoli di entrata dei primi tre titoli delle Entrate / Stanziamenti definitivi di competenza	76,16 %
2.3 Incidenza degli accertamenti delle entrate proprie sulle previsioni iniziali di parte corrente	Totale accertamenti (pdc E.1.01.00.00.000 "Tributi" – "Compartecipazioni di tributi" E.1.01.04.00.000 + E.3.00.00.00.000 "Entrate extratributarie") / Stanziamenti iniziali di competenza dei primi tre titoli delle Entrate	9,37 %
2.4 Incidenza degli accertamenti delle entrate proprie sulle previsioni definitive di parte corrente	Totale accertamenti (pdc E.1.01.00.00.000 "Tributi" – "Compartecipazioni di tributi" E.1.01.04.00.000 + E.3.00.00.00.000 "Entrate extratributarie") / Stanziamenti definitivi di competenza dei primi tre titoli delle Entrate	7,81 %
2.5 Incidenza degli incassi correnti sulle previsioni iniziali di parte corrente	Totale incassi c/competenza e c/residui dei primi tre titoli di entrata / Stanziamenti iniziali di cassa dei primi tre titoli delle Entrate	103,76 %
2.6 Incidenza degli incassi correnti sulle previsioni definitive di parte corrente	Totale incassi c/competenza e c/residui primi tre titoli di entrata / Stanziamenti definitivi di cassa dei primi tre titoli delle Entrate	74,15 %
2.7 Incidenza degli incassi delle entrate proprie sulle previsioni iniziali di parte corrente	Totale incassi c/competenza e c/residui (pdc E.1.01.00.00.000 "Tributi" – "Compartecipazioni di tributi" E.1.01.04.00.000 + E.3.00.00.00.000 "Entrate extratributarie") / Stanziamenti iniziali di cassa dei primi tre titoli delle Entrate	23,72 %
2.8 Incidenza degli incassi delle entrate proprie sulle previsioni definitive di parte corrente	Totale incassi c/competenza e c/residui (pdc E.1.01.00.00.000 "Tributi" – "Compartecipazioni di tributi" E.1.01.04.00.000 + E.3.00.00.00.000 "Entrate extratributarie") / Stanziamenti definitivi di cassa dei primi tre titoli delle Entrate	16,95 %

Piano degli indicatori di bilancio**Indicatori sintetici
Rendiconto esercizio 2017**

TIPOLOGIA INDICATORE	DEFINIZIONE	VALORE INDICATORE 2017 (percentuale)
3 Anticipazioni dell'Istituto tesoriere		
3.1	Utilizzo medio Anticipazioni di tesoreria	Sommatoria degli utilizzi giornalieri delle anticipazioni nell'esercizio / (365 x max previsto dalla norma)
		0,00 %
3.2	Anticipazione chiuse solo contabilmente	Anticipazione di tesoreria all'inizio dell'esercizio successivo / max previsto dalla norma
		0,00 %
4 Spese di personale		
4.1	Incidenza della spesa di personale sulla spesa corrente	Impegni (Macroaggregato 1.1 "Redditi di lavoro dipendente" + pdc 1.02.01.01.000 "IRAP" + FPV personale in uscita 1.1 – FPV personale in entrata concernente il Macroaggregato 1.1) / (Impegni Spesa corrente – FCDE corrente + FPV concernente il Macroaggregato 1.1 – FPV di entrata concernente il Macroaggregato 1.1)
		35,38 %
4.2	Incidenza del salario accessorio ed incentivante rispetto al totale della spesa di personale Indica il peso delle componenti afferenti la contrattazione decentrata dell'ente rispetto al totale dei redditi da lavoro	Impegni (pdc 1.01.01.004 + 1.01.01.008 "indennità e altri compensi al personale a tempo indeterminato e determinato" + pdc 1.01.01.003 + 1.01.01.007 "straordinario al personale a tempo indeterminato e determinato" + FPV in uscita concernente il Macroaggregato 1.1 – FPV di entrata concernente il Macroaggregato 1.1) / Impegni (Macroaggregato 1.1 "Redditi di lavoro dipendente" + pdc U.1.02.01.01.000 "IRAP" + FPV in uscita concernente il Macroaggregato 1.1 – FPV in entrata concernente il Macroaggregato 1.1)
		4,68 %
4.3	Incidenza spesa personale flessibile rispetto al totale della spesa di personale Indica come gli enti soddisfano le proprie esigenze di risorse umane, mixando le varie alternative contrattuali più rigide (personale dipendente) o meno rigide (forme di lavoro flessibile)	Impegni (pdc U.1.03.02.010.000 "Consulenze" + pdc U.1.03.02.12.000 "lavoro flessibile/LSU/Lavoro interinale" + pdc U.1.03.02.11.000 "Prestazioni professionali e specialistiche") / Impegni (Macroaggregato 1.1 "Redditi di lavoro dipendente" + pdc U.1.02.01.01.000 "IRAP" + FPV in uscita concernente il Macroaggregato 1.1 – FPV in entrata concernente il Macroaggregato 1.1)
		70,54 %

Piano degli indicatori di bilancio**Indicatori sintetici
Rendiconto esercizio 2017**

TIPOLOGIA INDICATORE	DEFINIZIONE	VALORE INDICATORE 2017 (percentuale)
4.4 Spesa di personale procapite (Indicatore di equilibrio dimensionale in valore assoluto)	Impegni (Macroaggregato 1.1 "Redditi di lavoro dipendente" + pdc 1.02.01.01.000 "IRAP" + FPV personale in uscita 1.1 – FPV personale in entrata concernente il Macroaggregato 1.1) / popolazione residente al 1° gennaio (al 1° gennaio dell'esercizio di riferimento o, se non disponibile, al 1° gennaio dell'ultimo anno disponibile)	0,00
5 Esternalizzazione dei servizi		
5.1 Indicatore di esternalizzazione dei servizi	(pdc U.1.03.02.15.000 "Contratti di servizio pubblico" + pdc U.1.04.03.01.000 "Trasferimenti correnti a imprese controllate" + pdc U.1.04.03.02.000 "Trasferimenti correnti a altre imprese partecipate") / totale spese Titolo I	0,00 %
6 Interessi passivi		
6.1 Incidenza degli interessi passivi sulle entrate correnti	Impegni Macroaggregato 1.7 "Interessi passivi" / Accertamenti primi tre titoli delle Entrate ("Entrate correnti")	0,00 %
6.2 Incidenza degli interessi passivi sulle anticipazioni sul totale della spesa per interessi passivi	Impegni voce del pdc U.1.07.06.04.000 "Interessi passivi su anticipazioni di tesoreria" / Impegni Macroaggregato 1.7 "Interessi passivi"	0,00 %
6.3 Incidenza interessi di mora sul totale della spesa per interessi passivi	Impegni voce del pdc U.1.07.06.02.000 "Interessi di mora" / Impegni Macroaggregato 1.7 "Interessi passivi"	0,00 %
7 Investimenti		
7.1 Incidenza investimenti sul totale della spesa corrente e in conto capitale	Impegni (Macroaggregato 2.2 "Investimenti fissi lordi e acquisto di terreni" + Macroaggregato 2.3 "Contributi agli investimenti") / totale Impegni Tit. I + II	0,00 %
7.2 Investimenti diretti procapite (in valore assoluto)	Impegni per Macroaggregato 2.2 "Investimenti fissi lordi e acquisto di terreni" / popolazione residente al 1° gennaio (al 1° gennaio dell'esercizio di riferimento o, se non disponibile, al 1° gennaio dell'ultimo anno disponibile)	0,00
7.3 Contributi agli investimenti procapite (in valore assoluto)	Impegni per Macroaggregato 2.3 "Contributi agli investimenti" / popolazione residente (al 1° gennaio dell'esercizio di riferimento o, se non disponibile, al 1° gennaio dell'ultimo anno disponibile)	0,00

Piano degli indicatori di bilancio**Indicatori sintetici****Rendiconto esercizio 2017**

TIPOLOGIA INDICATORE	DEFINIZIONE	VALORE INDICATORE 2017 (percentuale)
7.4 Investimenti complessivi procapite (in valore assoluto)	Impegni per Macroaggregati 2.2 "Investimenti fissi lordi e acquisto di terreni" e 2.3 "Contributi agli investimenti" / popolazione residente (al 1° gennaio dell'esercizio di riferimento o, se non disponibile, al 1° gennaio dell'ultimo anno disponibile)	0,00
7.5 Quota investimenti complessivi finanziati dal risparmio corrente	Margine corrente di competenza/[Impegni + relativi FPV (Macroaggregato 2.2 "Investimenti fissi lordi e acquisto di terreni" + Macroaggregato 2.3 "Contributi agli investimenti") (9)]	0,00 %
7.6 Quota investimenti complessivi finanziati dal saldo positivo delle partite finanziarie	Saldo positivo delle partite finanziarie / [Impegni + relativi FPV (Macroaggregato 2.2 "Investimenti fissi lordi e acquisto di terreni" + Macroaggregato 2.3 "Contributi agli investimenti") (9)]	0,00 %
7.7 Quota investimenti complessivi finanziati da debito	Accertamenti (Titolo 6 "Accensione prestiti" - Categoria 6.02.02 "Anticipazioni" - Categoria 6.03.03 "Accensione prestiti a seguito di escussione di garanzie" - Accensioni di prestiti da rinegoziazioni) / [Impegni + relativi FPV (Macroaggregato 2.2 "Investimenti fissi lordi e acquisto di terreni" + Macroaggregato 2.3 "Contributi agli investimenti") (9)]	0,00 %
8 Analisi dei residui		
8.1 Incidenza nuovi residui passivi di parte corrente su stock residui passivi correnti	Totale residui passivi titolo 1 di competenza dell'esercizio / Totale residui passivi titolo 1 al 31 dicembre	84,00 %
8.2 Incidenza nuovi residui passivi in c/capitale su stock residui passivi in conto capitale al 31 dicembre	Totale residui passivi titolo 2 di competenza dell'esercizio / Totale residui titolo 2 al 31 dicembre	0,00 %
8.3 Incidenza nuovi residui passivi per incremento attività finanziarie su stock residui passivi per incremento attività finanziarie al 31 dicembre	Totale residui passivi titolo 3 di competenza dell'esercizio / Totale residui passivi titolo 3 al 31 dicembre	0,00 %
8.4 Incidenza nuovi residui attivi di parte corrente su stock residui attivi di parte corrente	Totale residui attivi titoli 1,2,3 di competenza dell'esercizio / Totale residui attivi titoli 1, 2 e 3 al 31 dicembre	100,00 %
8.5 Incidenza nuovi residui attivi in c/capitale su stock residui attivi in c/capitale	Totale residui attivi titolo 4 di competenza dell'esercizio / Totale residui attivi titolo 4 al 31 dicembre	0,00 %

Piano degli indicatori di bilancio**Indicatori sintetici****Rendiconto esercizio 2017**

TIPOLOGIA INDICATORE	DEFINIZIONE	VALORE INDICATORE 2017 (percentuale)
8.6 Incidenza nuovi residui attivi per riduzione di attività finanziarie su stock residui attivi per riduzione di attività finanziarie	Totale residui attivi titolo 5 di competenza dell'esercizio / Totale residui attivi titolo 5 al 31 dicembre	0,00 %
9 Smaltimento debiti non finanziari		
9.1 Smaltimento debiti commerciali nati nell'esercizio	Pagamenti di competenza (Macroaggregati 1.3 "Acquisto di beni e servizi" + 2.2 "Investimenti fissi lordi e acquisto di terreni") / Impegni di competenza (Macroaggregati 1.3 "Acquisto di beni e servizi" + 2.2 "Investimenti fissi lordi e acquisto di terreni")	75,33 %
9.2 Smaltimento debiti commerciali nati negli esercizi precedenti	Pagamenti c/residui (Macroaggregati 1.3 "Acquisto di beni e servizi" + 2.2 "Investimenti fissi lordi e acquisto di terreni") / stock residui al 1° gennaio (Macroaggregati 1.3 "Acquisto di beni e servizi" + 2.2 "Investimenti fissi lordi e acquisto di terreni")	25,43 %
9.3 Smaltimento debiti verso altre amministrazioni pubbliche nati nell'esercizio	Pagamenti di competenza [Trasferimenti correnti a Amministrazioni Pubbliche (U.1.04.01.00.000) + Trasferimenti di tributi (U.1.05.00.00.000) + Fondi perequativi (U.1.06.00.00.000) + Contributi agli investimenti a Amministrazioni pubbliche (U.2.03.01.00.000) + Altri trasferimenti in conto capitale (U.2.04.01.00.000 + U.2.04.11.00.000 + U.2.04.16.00.000 + U.2.04.21.00.000)] / Impegni di competenza [Trasferimenti correnti a Amministrazioni Pubbliche (U.1.04.01.00.000) + Trasferimenti di tributi (U.1.05.00.00.000) + Fondi perequativi (U.1.06.00.00.000) + Contributi agli investimenti a Amministrazioni pubbliche (U.2.03.01.00.000) + Altri trasferimenti in conto capitale (U.2.04.01.00.000 + U.2.04.11.00.000 + U.2.04.16.00.000 + U.2.04.21.00.000)]	0,00 %

Piano degli indicatori di bilancio**Indicatori sintetici****Rendiconto esercizio 2017**

TIPOLOGIA INDICATORE	DEFINIZIONE	VALORE INDICATORE 2017 (percentuale)
9.4 Smaltimento debiti verso altre amministrazioni pubbliche nati negli esercizi precedenti	Pagamenti in c/residui [Trasferimenti correnti a Amministrazioni Pubbliche (U.1.04.01.00.000) + Trasferimenti di tributi (U.1.05.00.00.000) + Fondi perequativi (U.1.06.00.00.000) + Contributi agli investimenti a Amministrazioni pubbliche (U.2.03.01.00.000) + Altri trasferimenti in conto capitale (U.2.04.01.00.000 + U.2.04.11.00.000 + U.2.04.16.00.000 + U.2.04.21.00.000)] / stock residui al 1° gennaio [Trasferimenti correnti a Amministrazioni Pubbliche (U.1.04.01.00.000) + Trasferimenti di tributi (U.1.05.00.00.000) + Fondi perequativi (U.1.06.00.00.000) + Contributi agli investimenti a Amministrazioni pubbliche (U.2.03.01.00.000) + Altri trasferimenti in conto capitale (U.2.04.01.00.000 + U.2.04.11.00.000 + U.2.04.16.00.000 + U.2.04.21.00.000)]	0,00 %
9.5 Indicatore annuale di tempestività dei pagamenti (di cui al comma 1, dell'articolo 9, DPCM del 22 settembre 2014)	Giorni effettivi intercorrenti tra la data di scadenza della fattura o richiesta equivalente di pagamento e la data di pagamento ai fornitori moltiplicata per l'importo dovuto, rapportata alla somma degli importi pagati nel periodo di riferimento	0,00
10 Debiti finanziari		
10.1 Incidenza estinzioni anticipate debiti finanziari	Impegni per estinzioni anticipate / Debito da finanziamento al 31 dicembre anno precedente (2)	0,00 %
10.2 Incidenza estinzioni ordinarie debiti finanziari	(Totale impegni Titolo 4 della spesa – Impegni estinzioni anticipate) / Debito da finanziamento al 31 dicembre anno precedente (2)	0,00 %

Piano degli indicatori di bilancio**Indicatori sintetici****Rendiconto esercizio 2017**

TIPOLOGIA INDICATORE	DEFINIZIONE	VALORE INDICATORE 2017 (percentuale)	
10.3	Sostenibilità debiti finanziari	[Impegni (Totale 1.7 "Interessi passivi" – "Interessi di mora" (U.1.07.06.02.000) – "Interessi per anticipazioni prestiti" (U.1.07.06.04.000) + Titolo 4 della spesa – estinzioni anticipate) – (Accertamenti Entrate categoria E.4.02.06.00.000 "Contributi agli investimenti direttamente destinati al rimborso di prestiti da amministrazioni pubbliche") + Trasferimenti in conto capitale per assunzione di debiti dell'amministrazione da parte di amministrazioni pubbliche (E.4.03.01.00.000) + Trasferimenti in conto capitale da parte di amministrazioni pubbliche per cancellazione di debiti dell'amministrazione (E.4.03.04.00.000)] / Accertamenti titoli 1, 2 e 3	0,00 %
10.4	Indebitamento procapite (in valore assoluto)	Debito di finanziamento al 31/12 (2) / popolazione residente (al 1° gennaio dell'esercizio di riferimento o, se non disponibile, al 1° gennaio dell'ultimo anno disponibile)	0,00
11 Composizione dell'avanzo di amministrazione (4)			
11.1	Incidenza quota libera di parte corrente nell'avanzo	Quota libera di parte corrente dell'avanzo/Avanzo di amministrazione (5)	82,64 %
11.2	Incidenza quota libera in c/capitale nell'avanzo	Quota libera in conto capitale dell'avanzo/Avanzo di amministrazione (6)	0,00 %
11.3	Incidenza quota accantonata nell'avanzo	Quota accantonata dell'avanzo/Avanzo di amministrazione (7)	14,27 %
11.4	Incidenza quota vincolata nell'avanzo	Quota vincolata dell'avanzo/Avanzo di amministrazione (8)	3,07 %
12 Disavanzo di amministrazione			
12.1	Quota disavanzo ripianato nell'esercizio	Disavanzo di amministrazione esercizio precedente – Disavanzo di amministrazione esercizio in corso / Totale Disavanzo esercizio precedente (3)	100,00 %
12.2	Incremento del disavanzo rispetto all'esercizio precedente	Disavanzo di amministrazione esercizio in corso – Disavanzo di amministrazione esercizio precedente / Totale Disavanzo esercizio precedente (3)	***** %
12.3	Sostenibilità patrimoniale del disavanzo	Totale disavanzo di amministrazione (3) / Patrimonio netto (1)	0,00 %
12.4	Sostenibilità disavanzo effettivamente a carico dell'esercizio	Disavanzo iscritto in spesa del conto del bilancio / Accertamenti dei titoli 1, 2 e 3 delle entrate	0,00 %
13 Debiti fuori bilancio			
13.1	Debiti riconosciuti e finanziati	Importo Debiti fuori bilancio riconosciuti e finanziati / Totale impegni titolo I e titolo II	0,00 %

Piano degli indicatori di bilancio**Indicatori sintetici
Rendiconto esercizio 2017**

TIPOLOGIA INDICATORE	DEFINIZIONE	VALORE INDICATORE 2017 (percentuale)
13.2	Debiti in corso di riconoscimento	Importo debiti fuori bilancio in corso di riconoscimento/Totale accertamento entrate dei titoli 1, 2 e 3
		0,00 %
13.3	Debiti riconosciuti e in corso di finanziamento	importo Debiti fuori bilancio riconosciuti e in corso di finanziamento/Totale accertamento entrate dei titoli 1, 2 e 3
		0,00 %
14 Fondo pluriennale vincolato		
14.1	Utilizzo del FPV	(Fondo pluriennale vincolato corrente e capitale iscritto in entrata del bilancio - Quota del fondo pluriennale vincolato corrente e capitale non utilizzata nel corso dell'esercizio e rinviata agli esercizi successivi) / Fondo pluriennale vincolato corrente e capitale iscritto in entrata nel bilancio (Per il FPV riferirsi ai valori riportati nell'allegato del rendiconto concernente il FPV, totale delle colonne a) e c)
		100,00 %
15 Partite di giro e conto terzi		
15.1	Incidenza partite di giro e conto terzi in entrata	Totale accertamenti Entrate per conto terzi e partite di giro / Totale accertamenti primi tre titoli delle entrate (al netto delle operazioni riguardanti la gestione della cassa vincolata)
		21,58 %
15.2	Incidenza partite di giro e conto terzi in uscita	Totale impegni Uscite per conto terzi e partite di giro / Totale impegni del titolo I della spesa (al netto delle operazioni riguardanti la gestione della cassa vincolata)
		26,43 %

- (1) Il Patrimonio Netto è pari alla Lettera A) dello stato patrimoniale passivo. Gli enti locali delle Autonomie speciali che adottano il DLgs 118/2011 a decorrere dal 2016 e gli enti locali con popolazione inferiore a 5.000 abitanti elaborano l'indicatore a decorrere dal 2017.
- (2) Il debito da finanziamento è pari alla Lettera D1 dello stato patrimoniale passivo. Gli enti locali delle Autonomie speciali che adottano il DLgs 118/2011 a decorrere dal 2016 e gli enti locali con popolazione inferiore a 5.000 abitanti elaborano l'indicatore a decorrere dal 2017.
- (3) Indicatore da rappresentare solo in caso di disavanzo di amministrazione. Il disavanzo di amministrazione è pari alla lettera E dell'allegato al rendiconto riguardante il risultato di amministrazione dell'esercizio di riferimento.
- (4) Da compilare solo se la voce E, dell'allegato al rendiconto concernente il risultato di amministrazione è positivo o pari a 0.

Piano degli indicatori di bilancio**Indicatori sintetici****Rendiconto esercizio 2017**

TIPOLOGIA INDICATORE	DEFINIZIONE	VALORE INDICATORE 2017 (percentuale)
(5)	La quota libera di parte corrente del risultato di amministrazione è pari alla voce E riportata nell'allegato a) al rendiconto. Il risultato di amministrazione è pari alla lettera A del predetto allegato a)	
(6)	La quota libera in c/capitale del risultato di amministrazione è pari alla voce D riportata nell'allegato a) al rendiconto. Il risultato di amministrazione è pari alla lettera A riportata nel predetto allegato a).	
(7)	La quota accantonata del risultato di amministrazione è pari alla voce B riportata nell'allegato a) al rendiconto. Il risultato di amministrazione è pari alla lettera A del predetto allegato a).	
(8)	La quota vincolata del risultato di amministrazione è pari alla voce C riportata nell'allegato a) al rendiconto. Il risultato di amministrazione è pari alla lettera A riportata nel predetto allegato a).	
(9)	Indicare al numeratore solo la quota del finanziamento destinata alla copertura di investimenti, e al denominatore escludere gli investimenti che, nell'esercizio, sono finanziati dal FPV.	

Piano degli indicatori di bilancio
Indicatori analitici concernenti la composizione delle entrate e l'effettiva capacità di riscossione
Rendiconto esercizio 2017

Titolo Tipologia	Denominazione	Composizione delle entrate (valori percentuali)			Percentuale riscossione entrate				
		Previsioni iniziali competenza/ totale previsioni iniziali competenza	Previsioni definitive competenza/ totale previsioni definitive competenza	Accertamenti / Totale Accertamenti	% di riscossione prevista nel bilancio di previsione iniziale: Previsioni iniziali cassa / (previsioni iniziali competenza + residui)	% riscossione prevista nelle previsioni definitive: Previsioni definitive cassa / (previsioni definitive competenza + residui)	% riscossione complessiva: (Riscossioni c/comp + Riscossioni c/residui) / (Accertamenti + residui definitivi iniziali)	% di riscossione dei crediti esigibili nell'esercizio: Riscossioni c/comp / Accertamenti di competenza	% di riscossione dei crediti esigibili negli esercizi precedenti: Riscossioni c/residui / residui definitivi iniziali
TITOLO 0:									
000	Tipologia 0:	0,00	0,00	0,00	7,14	6,57	0,00	0,00	0,00
00000	Totale TITOLO 0:	0,00	0,00	0,00	7,14	6,57	0,00	0,00	0,00
TITOLO 2:	Trasferimenti correnti								
20101	Tipologia 101: Trasferimenti correnti da Amministrazioni pubbliche	38,77	35,43	73,81	35,33	32,53	60,80	72,07	0,00
20103	Tipologia 103: Trasferimenti correnti da Imprese	0,00	8,26	0,00	0,00	7,58	0,00	0,00	0,00
20000	Totale TITOLO 2: Trasferimenti correnti	38,77	43,69	73,81	35,33	40,11	60,80	72,07	0,00
TITOLO 3:	Entrate extratributarie								
30100	Tipologia 100: Vendita di beni e servizi e proventi derivanti dalla gestione dei beni	0,00	0,00	0,00	0,00	7,94	15,20	0,00	97,16
30300	Tipologia 300: Interessi attivi	0,00	0,01	0,01	0,00	0,01	0,01	0,01	0,00
30500	Tipologia 500: Rimborsi e altre entrate correnti	8,54	8,15	8,43	7,78	7,48	2,82	3,34	0,00
30000	Totale TITOLO 3: Entrate extratributarie	8,54	8,16	8,44	7,78	15,44	18,02	3,35	97,16
TITOLO 7:	Anticipazioni da istituto tesoriere/cassiere								
70100	Tipologia 100: Anticipazioni da istituto tesoriere/cassiere	10,54	9,63	0,00	9,60	8,84	0,00	0,00	0,00
70000	Totale TITOLO 7: Anticipazioni da istituto tesoriere/cassiere	10,54	9,63	0,00	9,60	8,84	0,00	0,00	0,00
TITOLO 9:	Entrate per conto terzi e partite di giro								
90100	Tipologia 100: Entrate per partite di giro	31,62	28,89	9,48	28,81	26,56	7,51	8,90	0,00
90200	Tipologia 200: Entrate per conto terzi	10,54	9,63	8,27	9,60	9,05	6,95	8,24	0,00
90000	Totale TITOLO 9: Entrate per conto terzi e partite di giro	42,16	38,52	17,75	38,41	35,61	14,46	17,15	0,00
	TOTALE ENTRATE	100,00	100,00	100,00	98,26	106,57	93,28	92,56	97,16

Piano degli indicatori di bilancio
Indicatori analitici concernenti la composizione delle spese per missioni e programmi
Rendiconto esercizio 2017

MISSIONI E PROGRAMMI		COMPOSIZIONE DELLE SPESE PER MISSIONI E PROGRAMMI (dati in percentuali)							
		Previsioni iniziali		Previsioni definitive			Dati di rendiconto		
		Incidenza Missioni/Programmi: Previsioni stanziamento/ totale previsioni missioni	di cui incidenza FPV: Previsioni stanziamento FPV/ Previsione FPV totale	Incidenza Missioni/Programmi: Previsioni stanziamento / totale previsioni missioni	di cui incidenza FPV: Previsioni stanziamento FPV/Previsione FPV totale	Incidenza Missione programma (Impegni + FPV) / (Totale impegni + Ototale FPV)	di cui incidenza FPV / Totale FPV	di cui incidenza economie di spesa / Economie di competenza / Totale economie di competenza	
Missione 1: Servizi istituzionali, generali e di gestione	1	Organi istituzionali	4,52	0,00	3,84	0,00	7,37	0,00	1,41
	2	Segreteria generale	31,04	0,00	33,65	65,32	63,63	65,32	12,94
	TOTALE Missione 1: Servizi istituzionali, generali e di gestione		35,56	0,00	37,49	65,32	71,00	65,32	14,34
Missione 9: Sviluppo sostenibile e tutela del territorio e dell'ambiente	3	Rifiuti	7,53	0,00	14,09	34,68	8,35	34,68	18,05
	TOTALE Missione 9: Sviluppo sostenibile e tutela del territorio e dell'ambiente		7,53	0,00	14,09	34,68	8,35	34,68	18,05
Missione 20: Fondi e accantonamenti	1	Fondo di riserva	2,41	0,00	2,05	0,00	1,24	0,00	2,61
	3	Altri fondi	1,82	0,00	1,54	0,00	0,00	0,00	2,61
	TOTALE Missione 20: Fondi e accantonamenti		4,22	0,00	3,59	0,00	1,24	0,00	5,22
Missione 50: Debito pubblico	2	Quota capitale ammortamento mutui e prestiti obbligazionari	0,00	0,00	0,00	0,00	0,00	0,00	0,00
	TOTALE Missione 50: Debito pubblico		0,00	0,00	0,00	0,00	0,00	0,00	0,00
Missione 60: Anticipazioni finanziarie	1	Restituzione anticipazione di tesoreria	10,54	0,00	8,95	0,00	0,00	0,00	15,16
	TOTALE Missione 60: Anticipazioni finanziarie		10,54	0,00	8,95	0,00	0,00	0,00	15,16
Missione 99: Servizi per conto terzi	1	Servizi per conto terzi e Parite di giro	42,18	0,00	35,86	0,00	19,41	0,00	47,23
	TOTALE Missione 99: Servizi per conto terzi		42,18	0,00	35,86	0,00	19,41	0,00	47,23

Piano degli indicatori di bilancio
Indicatori concernenti la capacità di pagare spese per missioni e programmi
Rendiconto esercizio 2017

MISSIONI E PROGRAMMI		CAPACITA' DI PAGARE SPESE NEL CORSO DELL'ESERCIZIO 2017 (percentuali)					
		Capacità di pagamento nel bilancio di previsione iniziale / (residui + previsioni iniziali competenza FPV)	Capacità di pagamento nelle previsioni definitive / (residui + previsioni definitive competenza FPV)	Capacità di pagamenti a consuntivo / (Pagam. c/residui) / (Impegni residui definitivi iniziali)	Capacità di pagamento delle spese nell'esercizio / (Pagam. c/comp. / Impegni)	Capacità di pagamento delle spese esigibili negli esercizi precedenti / (Pagam. c/residui / residui definitivi iniziali)	
Missione 1: Servizi istituzionali, generali e di gestione	1	Organi istituzionali	4,25	3,93	7,39	7,94	3,42
	2	Segreteria generale	29,20	35,77	56,55	58,85	40,30
	TOTALE Missione 1: Servizi istituzionali, generali e di gestione		33,45	39,70	63,93	66,79	43,73
Missione 9: Sviluppo sostenibile e tutela del territorio e dell'ambiente	3	Rifiuti	7,03	10,65	0,30	0,34	0,00
	TOTALE Missione 9: Sviluppo sostenibile e tutela del territorio e dell'ambiente		7,03	10,65	0,30	0,34	0,00
Missione 20: Fondi e accantonamenti	1	Fondo di riserva	2,27	2,00	1,17	1,34	0,00
	3	Altri fondi	1,71	1,51	0,00	0,00	0,00
	TOTALE Missione 20: Fondi e accantonamenti		3,97	3,51	1,17	1,34	0,00
Missione 50: Debito pubblico	2	Quota capitale ammortamento mutui e prestiti obbligazionari	0,00	1,63	3,34	0,00	26,97
	TOTALE Missione 50: Debito pubblico		0,00	1,63	3,34	0,00	26,97
Missione 60: Anticipazioni finanziarie	1	Restituzione anticipazione di tesoreria	9,91	8,75	0,00	0,00	0,00
	TOTALE Missione 60: Anticipazioni finanziarie		9,91	8,75	0,00	0,00	0,00
Missione 99: Servizi per conto terzi	1	Servizi per conto terzi e Partite di giro	39,65	35,52	16,15	17,05	9,81
	TOTALE Missione 99: Servizi per conto terzi		39,65	35,52	16,15	17,05	9,81

Piano degli indicatori di bilancio
Quadro sintetico rendiconto finanziario - Allegato n. 2

Macro indicatore 1° livello	Nome indicatore	Calcolo indicatore	Fase di osservazione e unità di misura	Tempo di osservazione	Tipo	Spiegazione indicatore	Note
1 Rigidità strutturali di bilancio	1.1 Incidenza spese rigide (ripiano disavanzo, personale e debito) su entrate correnti	[ripiano disavanzo a carico dell'esercizio + Impegni (Macroaggregati 1.1 "Redditi di lavoro dipendente" + [pdic U.1.02.01.01] "IRAP" - FPV entrata concernente il Macroaggregato 1.1 + FPV spesa concernente il Macroaggregato 1.1) + 1.7 "Interessi passivi" + Titolo 4 "Rimborso prestiti" / (Accertamenti primi tre titoli delle Entrate)	Impegni / Accertamenti (%)	Rendiconto	S	Incidenza spese rigide (personale e debito) su entrate correnti	
	2.1 Incidenza degli accertamenti di parte corrente sulle previsioni iniziali di parte corrente	Totale accertamenti primi tre titoli di entrata / Stanziamenti iniziali di competenza dei primi tre titoli delle Entrate	Accertamenti / Stanziamenti di competenza (%)	Rendiconto	S	Incidenza degli accertamenti di parte corrente sulle previsioni iniziali di parte corrente	
	2.2 Incidenza degli accertamenti di parte corrente sulle previsioni definitive di parte corrente	Totale accertamenti primi tre titoli di entrata / Stanziamenti definitivi di competenza dei primi tre titoli delle Entrate	Accertamenti / Stanziamenti di competenza (%)	Rendiconto	S	Incidenza degli accertamenti di parte corrente sulle previsioni definitive di parte corrente	
	2.3 Incidenza degli accertamenti delle entrate proprie sulle previsioni iniziali di parte corrente	Totale accertamenti (pdic E.1.01.00.00.000 "Tributi" - "Compartecipazioni di tributi" E.1.01.04.00.000 + E.3.00.00.00.000 "Entrate extratributarie") / Stanziamenti iniziali di competenza dei primi tre titoli delle Entrate	Accertamenti / Stanziamenti di competenza (%)	Rendiconto	S	Incidenza degli accertamenti delle entrate proprie sulle previsioni iniziali di parte corrente	
	2.4 Incidenza degli accertamenti delle entrate proprie sulle previsioni definitive di parte corrente	Totale accertamenti (pdic E.1.01.00.00.000 "Tributi" - "Compartecipazioni di tributi" E.1.01.04.00.000 + E.3.00.00.00.000 "Entrate extratributarie") / Stanziamenti definitivi di competenza dei primi tre titoli delle Entrate	Accertamenti / Stanziamenti di competenza (%)	Rendiconto	S	Incidenza degli accertamenti delle entrate proprie sulle previsioni definitive di parte corrente	
	2.5 Incidenza degli incassi correnti sulle previsioni iniziali di parte corrente	Totale incassi c/competenza e c/residui dei primi tre titoli di entrata / Stanziamenti iniziali di cassa dei primi tre titoli delle Entrate	Incassi / stanziamenti di cassa (%)	Rendiconto	S	Incidenza degli incassi correnti sulle previsioni iniziali di parte corrente	
	2.6 Incidenza degli incassi correnti sulle previsioni definitive di parte corrente	Totale incassi c/competenza e c/residui primi tre titoli di entrata / Stanziamenti definitivi di cassa a dei primi tre titoli delle Entrate	Incassi / stanziamenti di cassa (%)	Rendiconto	S	Incidenza degli incassi correnti sulle previsioni definitive di parte corrente	
	2.7 Incidenza degli incassi delle entrate proprie sulle previsioni iniziali di parte corrente	Totale incassi c/competenza e c/residui (pdic E.1.01.00.00.000 "Tributi" - "Compartecipazioni di tributi" E.1.01.04.00.000 + E.3.00.00.00.000 "Entrate extratributarie") / Stanziamenti iniziali di cassa a dei primi tre titoli delle Entrate	Incassi / stanziamenti di cassa (%)	Rendiconto	S	Incidenza degli incassi delle entrate proprie sulle previsioni iniziali di parte corrente	
	2.8 Incidenza degli incassi delle entrate proprie sulle previsioni definitive di parte corrente	Totale incassi c/competenza e c/residui (pdic E.1.01.00.00.000 "Tributi" - "Compartecipazioni di tributi" E.1.01.04.00.000 + E.3.00.00.00.000 "Entrate extratributarie") / Stanziamenti definitivi di cassa a dei primi tre titoli delle Entrate	Incassi / stanziamenti di cassa (%)	Rendiconto	S	Incidenza degli incassi delle entrate proprie sulle previsioni definitive di parte corrente	
3 Anticipazioni dell'istituto tesoriere	3.1 Utilizzo medio	Sommatoria degli utilizzi giornalieri delle anticipazioni nell'esercizio / (365 x max previsto dalla norma)	Incassi (%)	Rendiconto	S	Utilizzo medio giornaliero delle anticipazioni di tesoreria nel corso dell'esercizio rapportate al massimo valore di ricorso alle stesse consentito dalla normativa di riferimento	dati extracontabili
	3.2 Anticipazione chiuse solo contabilmente	Anticipazione di tesoreria all'inizio dell'esercizio successivo / max previsto dalla norma	Incassi (%)	Rendiconto	S	Livello delle anticipazioni rispetto a quanto previsto dalla normativa vigente (31/12 degli accertamenti dei primi tre titoli delle entrate del penultimo anno precedente).	

Piano degli indicatori di bilancio
Quadro sintetico rendiconto finanziario - Allegato n. 2

Macro indicatore 1° livello	Nome indicatore	Calcolo indicatore	Fase di osservazione e unità di misura	Tempo di osservazione	Tipo	Spiegazione indicatore	Note
4 Spesa di personale	4.1 Incidenza della spesa di personale sulla spesa corrente	(Macr. 1.1 + pdc 1.02.01.01 "IRAP" + FPV personale in uscita 1.1 - FPV personale in entrata concernente il Macr. 1.1) / (Titolo I della spesa - FCDE corrente + FPV macroaggr. 1.1 - FPV di entrata concernente il mac 1.1)	Impegno (%)	Rendiconto	S	Valutazione dell'incidenza della spesa di personale di competenza dell'anno rispetto al totale della spesa corrente. Entrambe le voci sono al netto del salario accessorio pagato nell'esercizio ma di competenza dell'esercizio precedente, e ricomprendono la quota di salario accessorio di competenza dell'esercizio ma la cui erogazione avverrà nell'esercizio successivo.	
	4.2 Incidenza del salario accessorio ed incentivante	(pdc 1.01.01.004 + 1.01.01.008 "indennità e altri compensi al personale a tempo indeterminato e determinato" + pdc 1.01.01.003 + 1.01.01.007 "straordinario al personale a tempo indeterminato e determinato" + FPV in uscita concernente il Macroaggregato 1.1 - FPV di entrata concernente il Macroaggregato 1.1) / (Macroaggregato 1.1 + pdc 1.02.01.01 "IRAP" - FPV di entrata concernente il Macroaggregato 1.1 + FPV spesa concernente il Macroaggregato 1.1)	Impegno (%)	Rendiconto	S	Incidenza del salario accessorio ed incentivante rispetto al totale della spesa di personale	
	4.3 Incidenza della spesa per personale di contratto flessibile	(pdc U.1.03.02.010 "Consuetudine" + pdc U.1.03.02.12 "lavoro flessibile/LSU/Lavoro interinale") + pdc U.1.03.02.11 "Prestazioni professionali e specialistiche") / (Macroaggregato 1.1 "Redditi di lavoro dipendente" + pdc U.1.02.01.01 "IRAP" + FPV in uscita concernente il Macroaggregato 1.1 - FPV in entrata concernente il Macroaggregato 1.1)	Impegno (%)	Rendiconto	S	Indica come gli enti soddisfano le proprie esigenze di risorse umane, mixando le varie alternative contrattuali più rigide (personale dipendente) o meno rigide (forme di lavoro flessibile)	
	4.4 Redditi da lavoro procapite (indicatore di equilibrio dimensionale)	Macroaggregato 1.1 "Redditi di lavoro dipendente" / popolazione residente	Impegno / Popolazione residente (€)	Rendiconto Popolazione al 1° gennaio dell'esercizio di riferimento e, se non disponibile, al 1° gennaio dell'ultimo disponibile	S	Valutazione della spesa procapite dei redditi da lavoro dipendente	
5 Esternalizzazione dei servizi	5.1 Indicatore di esternalizzazione dei servizi	(pdc U.1.03.02.15.000 "Contratti di servizio pubblico" + pdc U.1.04.03.01.000 "Trasferimenti correnti a imprese controllate" + pdc U.1.04.03.02.000 "Trasferimenti correnti a altre imprese partecipate") / totale spese Titolo I	Impegno (%)	Rendiconto	S	Valutazione del ricorso a enti esterni all'amministrazione per la gestione e l'erogazione di servizi alla collettività	
6 Interessi passivi	6.1 Incidenza degli interessi passivi sulle entrate correnti	Macroaggregato 1.7 "Interessi passivi" / Accertamenti primi tre titoli delle "Entrate correnti"	Impegno / Accertamento (%)	Rendiconto	S	Valutazione dell'incidenza della spesa per interessi passivi sul totale delle entrate correnti	
	6.2 Incidenza degli interessi passivi sulle anticipazioni sul totale degli interessi passivi	pdc U.1.07.06.04.000 "Interessi passivi su anticipazioni di tesoreria" / Impegni Macroaggregato 1.7 "Interessi passivi"	Impegno (%)	Rendiconto	S	Valutazione dell'incidenza degli interessi su anticipazioni sul totale della spesa per interessi passivi	
	6.3 Incidenza degli interessi di mora sul totale degli interessi passivi	pdc U.1.07.06.02.000 "Interessi di mora" / Macroaggregato 1.7 "Interessi passivi"	Impegno (%)	Rendiconto	S	Valutazione dell'incidenza degli interessi di mora sul totale degli interessi passivi	
7 Investimenti	7.1 Incidenza investimenti sul totale della spesa corrente e in conto capitale	(Macroaggregato 2.2 "Investimenti fissi lordi e acquisto di terreni" + Macroaggregato 2.3 "Contributi agli investimenti") / totale Impegni Titoli I + II	Impegno (%)	Rendiconto	S	Valutazione dell'incidenza della spesa per investimenti sul totale della spesa (corrente e in conto capitale)	
	7.2 Investimenti diretti procapite (indicatore di equilibrio dimensionale)	Impegni Macroaggregato 2.2 "Investimenti fissi lordi e acquisto di terreni" / popolazione residente	Impegni / Popolazione residente (€)	Rendiconto Popolazione al 1° gennaio dell'esercizio di riferimento e, se non disponibile, al 1° gennaio dell'ultimo disponibile	S	Quota procapite degli investimenti diretti dell'ente	
	7.3 Contributi agli investimenti procapite (indicatore di equilibrio dimensionale)	Impegni Macroaggregato 2.2 "Contributi agli investimenti" / popolazione residente	Impegni / Popolazione residente (€)	Rendiconto Popolazione al 1° gennaio dell'esercizio di riferimento e, se non disponibile, al 1° gennaio dell'ultimo disponibile	S	Quota procapite dei contributi agli investimenti	

Piano degli indicatori di bilancio
Quadro sinottico rendiconto finanziario - Allegato n. 2

Macro indicatore 1° livello	Nome indicatore	Calcolo indicatore	Fase di osservazione e unità di misura	Tempo di osservazione	Tipo	Spiegazione indicatore	Note
	7.4 Investimenti complessivi procapite (Indicatore di equilibrio dimensionale)	Impegni (Macroaggregati 2.2 "Investimenti fissi lordi e acquisto di terreni" + Macroaggregato 2.3 "Contributi agli investimenti") / popolazione residente	Impegni / Popolazione residente (€)	Rendiconto Popolazione al 1° gennaio dell'esercizio di riferimento e, se non disponibile, al 1° gennaio dell'ultimo disponibile	S	Quota procapite dei contributi agli investimenti complessivi dell'ente	
	7.5 Quota investimenti complessivi finanziati dal risparmio corrente	Margine corrente di competenza / Impegni + relativi FPV (Macroaggregato 2.2 "Investimenti fissi lordi e acquisto di terreni" + Macroaggregato 2.3 "Contributi agli investimenti")	Margine corrente di competenza / Impegni + FPV (%)	Rendiconto	S	Quota investimenti complessivi finanziati dal risparmio corrente	(9) Indicare al numeratore solo la quota del finanziamento destinata agli investimenti. Il denominatore, comprensivo della quota FPV, non considera gli impegni riguardanti gli investimenti e i contributi agli investimenti finanziati nell'esercizio dal FPV. Nel primo esercizio di bilancio, il margine corrente è pari alla differenza tra le entrate correnti e le spese correnti. Tcol (I+II+III) dell'entrata - Ttolo I della spesa. Negli esercizi successivi al primo si fa riferimento al margine corrente consolidato (di cui al principio contabile generale della competenza finanziaria).
	7.6 Quota investimenti complessivi finanziati dal saldo positivo delle partite finanziarie	Saldo positivo di competenza delle partite finanziarie / Impegni + relativi FPV (Macroaggregato 2.2 "Investimenti fissi lordi e acquisto di terreni" + Macroaggregato 2.3 "Contributi agli investimenti")	Saldo positivo di competenza delle partite finanziarie / Impegni +FPV (%)	Rendiconto	S	Quota investimenti complessivi finanziati dal saldo positivo delle partite finanziarie	(9) Indicare al numeratore solo la quota del finanziamento destinata agli investimenti. Il denominatore comprensivo della quota FPV, non considera gli impegni riguardanti gli investimenti e i contributi degli investimenti finanziati nell'esercizio dal FPV. Il saldo positivo delle partite finanziarie è pari alla differenza tra il Titolo V delle entrate e il titolo III delle spese
	7.7 Quota investimenti complessivi finanziati da debito	Accertamenti (Titolo 6 "Accensione di prestiti" - Categoria 6.02.02 "Anticipazioni" - Categoria 6.03.03 "Accensione prestiti a seguito di escussione di garanzie" - Accensioni di prestiti da rinegoziazioni) / Impegni + relativi FPV (Macroaggregato 2.2 "Investimenti fissi lordi e acquisto di terreni" + Macroaggregato 2.3 "Contributi agli investimenti")	Accertamenti / Impegni + FPV (%)	Rendiconto	S	Quota investimenti complessivi finanziati da debito	(9) Indicare al numeratore solo la quota del finanziamento destinata agli investimenti. Il denominatore, compreso della quota del FPV, non considera gli impegni riguardanti gli investimenti e i contributi agli investimenti finanziati nell'esercizio dal FPV, e al denominatore escludere gli investimenti che, nell'esercizio, sono finanziati dal FPV. Il dato delle Accensioni di prestiti da rinegoziazioni è di natura extracontabile
8 Analisi dei residui	8.1 Incidenza nuovi residui passivi di parte corrente su stock residui passivi correnti	Totale residui passivi titolo 1 di competenza dell'esercizio / Totale dei residui passivi titolo 1 al 31 dicembre	Residui passivi competenza / Stock residui passivi (%)	Rendiconto			
	8.2 Incidenza nuovi residui passivi in c/capitale su stock residui passivi in c/capitale al 31 dicembre	Totale residui passivi titolo 2 di competenza dell'esercizio / Totale dei residui passivi titolo 2 al 31 dicembre	Residui passivi competenza / Stock residui passivi (%)	Rendiconto			
	8.3 Incidenza nuovi residui passivi per incremento attività finanziarie su stock residui passivi per incremento attività finanziarie al 31 dicembre	Totale residui passivi titolo 3 di competenza dell'esercizio / Totale dei residui passivi titolo 3 al 31 dicembre	Residui passivi competenza / Stock residui passivi (%)	Rendiconto			
	8.4 Incidenza nuovi residui attivi di parte corrente su stock residui attivi correnti	Totale residui attivi titoli 1,2,3 di competenza dell'esercizio / Totale dei residui attivi titoli 1,2,3 al 31 dicembre	Residui attivi competenza / Stock residui passivi (%)	Rendiconto			
	8.5 Incidenza nuovi residui attivi in c/capitale su stock residui attivi in c/capitale	Totale residui attivi titolo 4 di competenza dell'esercizio / Totale dei residui attivi titolo 4 al 31 dicembre	Residui attivi competenza / Stock residui passivi (%)	Rendiconto			
	8.6 Incidenza nuovi residui attivi per incremento attività finanziarie su stock residui attivi per incremento attività finanziarie al 31 dicembre	Totale residui attivi titolo 5 di competenza dell'esercizio / Totale dei residui attivi titolo 5 al 31 dicembre	Residui attivi competenza / Stock residui passivi (%)	Rendiconto			
9 Smaltimento debiti non finanziari	9.1 Smaltimento debiti commerciali nati nell'esercizio	Pagamenti competenza (Macroaggregati 1.3 "Acquisto di beni e servizi" + 2.2 "Investimenti fissi lordi e acquisto di terreni") / Impegni competenza (Macroaggregati 1.3 "Acquisto di beni e servizi" + 2.2 "Investimenti fissi lordi e acquisto di terreni")	Pagamenti di competenza / Impegni di competenza (%)	Rendiconto	S	Capacità dell'ente di provvedere al pagamento di debiti esigibili nel corso dell'esercizio nell'ambito del medesimo esercizio	

Piano degli indicatori di bilancio
Quadro sinottico rendiconto finanziario - Allegato n. 2

Macro indicatore 1° livello	Nome indicatore	Calcolo indicatore	Fase di osservazione e unità di misura	Tempo di osservazione	Tipo	Spiegazione indicatore	Note
	9.2 Smaltimento debiti commerciali nati negli esercizi precedenti	Pagamenti c/residui (Macroaggregati 1.3 "Acquisto di beni e servizi" + 2.2 "Investimenti fissi lordi e acquisto di terreni") / Impegno competenza (Macroaggregati 1.3 "Acquisto di beni e servizi" + 2.2 "Investimenti fissi lordi e acquisto di terreni")	Pagamenti c/residui / Stock residui (%)	Rendiconto	S	Capacità dell'ente di provvedere al pagamento dei residui relativi ad anni precedenti nel corso dell'esercizio eggettati di osservazione	
	9.3 Smaltimento debiti verso altre amministrazioni pubbliche nati nell'esercizio	Pagamenti di competenza [Trasferimenti correnti a Amministrazioni Pubbliche (U.1.04.01.00.000) + Trasferimenti di tributi (U.1.05.00.00.000) + Fondi perequativi (U.1.06.00.00.000) + Contributi agli investimenti a Amministrazioni pubbliche (U.2.03.01.00.000) + Altri trasferimenti in conto capitale (U.2.04.01.00.000 + U.2.04.11.00.000 + U.2.04.16.00.000 + U.2.04.21.00.000)] / Impegni di competenza [Trasferimenti correnti a Amministrazioni Pubbliche (U.1.04.01.00.000) + Trasferimenti di tributi (U.1.05.00.00.000) + Fondi perequativi (U.1.06.00.00.000) + Contributi agli investimenti a Amministrazioni pubbliche (U.2.03.01.00.000) + Altri trasferimenti in conto capitale (U.2.04.01.00.000 + U.2.04.11.00.000 + U.2.04.16.00.000 + U.2.04.21.00.000)]	Pagamenti di competenza / Impegni di competenza (%)	Rendiconto	S	Capacità di smaltimento, nell'esercizio, dei debiti non commerciali di competenza del medesimo esercizio, di parte corrente e in conto capitale, maturati dall'ente nei confronti di un'altra amministrazione pubblica	
	9.4 Smaltimento debiti verso altre amministrazioni pubbliche nati negli esercizi precedenti	Pagamenti in c/residui [Trasferimenti correnti a Amministrazioni Pubbliche (U.1.04.01.00.000) + Trasferimenti di tributi (U.1.05.00.00.000) + Fondi perequativi (U.1.06.00.00.000) + Contributi agli investimenti a Amministrazioni pubbliche (U.2.03.01.00.000) + Altri trasferimenti in conto capitale (U.2.04.01.00.000 + U.2.04.11.00.000 + U.2.04.16.00.000 + U.2.04.21.00.000)] / stock residui al 1° gennaio [Trasferimenti correnti a Amministrazioni Pubbliche (U.1.04.01.00.000) + Trasferimenti di tributi (U.1.05.00.00.000) + Fondi perequativi (U.1.06.00.00.000) + Contributi agli investimenti a Amministrazioni pubbliche (U.2.03.01.00.000) + Altri trasferimenti in conto capitale (U.2.04.01.00.000 + U.2.04.11.00.000 + U.2.04.16.00.000 + U.2.04.21.00.000)]	Pagamenti c/residui / Stock residui (%)	Rendiconto	S	Capacità di smaltimento dello stock dei debiti non commerciali, di parte corrente e in conto capitale, maturati dall'ente nei confronti di un'altra amministrazione pubblica negli anni precedenti quello di osservazione	
	9.5 Indicatore annuale di tempestività dei pagamenti (di cui al Comma 1, dell'articolo 9, Decreto del Presidente del Consiglio dei Ministri del 22 settembre 2014)	Somma, per ciascuna fattura emessa a titolo corrispettivo di una transazione commerciale, dei giorni effettivi intercorrenti tra la data scadenza della fattura o richiesta equivalente di pagamento e la data di pagamento ai fornitori moltiplicata per l'importo dovuto, rapportata alla somma degli importi pagati nel periodo di riferimento	Giorni	Rendiconto		Indica, a livello annuale, la tempestività nei pagamenti da parte dell'amministrazione	
10 Debiti finanziari	10.1 Incidenza estinzioni debiti finanziari	Impegni per estinzioni anticipate / Debito da finanziamento al 31 dicembre dell'anno precedente (2)	Impegni su stock (%)	Rendiconto	S	Incidenza delle estinzioni anticipate di debiti finanziari sul totale dei debiti da finanziamento al 31/12	(2) Il debito di finanziamento è pari alla Lettera D1 dello stato patrimoniale passivo. Gli enti locali delle Autonomie speciali che adottano il DLgs 118/2011 dal 2016 elaborano l'indicatore a decorrere dal 2017.
	10.2 Incidenza estinzioni debiti finanziari	(Totale impegni Titolo 4 della spesa - Impegni estinzione anticipate) / Debito da finanziamento al 31 dicembre dell'anno precedente (2)	Impegni su stock (%)	Rendiconto	S	Incidenza delle estinzioni anticipate di debiti finanziari sul totale dei debiti da finanziamento al 31/12	(2) Il debito di finanziamento è pari alla Lettera D1 dello stato patrimoniale passivo. Gli enti locali delle Autonomie speciali che adottano il DLgs 118/2011 dal 2016 elaborano l'indicatore a decorrere dal 2017.
	10.3 Sostenibilità debiti finanziari	Impegni [(1.7 "Interessi passivi" - "Interessi di mora" (U.1.07.06.02.000) - "Interessi per anticipazioni prestiti" (U.1.07.06.04.000) + Titolo 4 della spesa - estinzioni anticipate) - (Accertamenti Entrate categoria 4.02.06 "Contributi agli investimenti direttamente destinati al rimborso dei prestiti da	Impegni su accertamenti (%)	Rendiconto	S	Valutazione della sostenibilità dei debiti finanziari contratti dall'ente	

Piano degli indicatori di bilancio
Quadro sinottico rendiconto finanziario - Allegato n. 2

Macro indicatore 1° livello	Nome indicatore	Calcolo indicatore	Fase di osservazione e unità di misura	Tempo di osservazione	Tipo	Spiegazione indicatore	Note
		amministrazioni pubbliche + Trasferimenti in conto capitale per assunzione di debiti dell'amministrazione da parte di amministrazioni pubbliche (E.4.03.01.00.000) + Trasferimenti in conto capitale da parte di amministrazioni pubbliche per cancellazione di debiti dell'amministrazione (E.4.03.04.00.000)] / Accertamenti 1, 2 e 3 delle entrate					
	10.4 indebitamento procapite	(Debito da finanziamento al 31/12 (2) / popolazione residente (al 1° gennaio dell'esercizio di riferimento o, se non disponibile, al 1° gennaio dell'ultimo anno disponibile)	Debito / Popolazione residente (€)	Rendiconto	S	Valutazione del livello di indebitamento pro capite dell'amministrazione	
11 Composizione dell'avanzo di amministrazione (4)	11.1 Incidenza quota libera di parte corrente nell'avanzo	Quota libera di parte corrente dell'avanzo / Avanzo di amministrazione (5)	Quota libera di parte corrente dell'avanzo / Avanzo di amministrazione (%)	Rendiconto	S		(4) Da compilare solo se la voce E, dell'allegato al rendiconto concernente il risultato di amministrazione è positivo o pari a 0. (5) La quota libera di parte corrente del risultato di amministrazione è pari alla voce E riportata nell'allegato a) al rendiconto. Il risultato di amministrazione è pari alla lettera A del predetto allegato a)
	11.2 Incidenza quota libera in c/capitale nell'avanzo	Quota libera in conto capitale dell'avanzo / Avanzo di amministrazione (6)	Quota libera in conto capitale dell'avanzo / Avanzo di amministrazione (%)	Rendiconto	S		(4) Da compilare solo se la voce E, dell'allegato al rendiconto concernente il risultato di amministrazione è positivo o pari a 0. (6) La quota libera in c/capitale del risultato di amministrazione è pari alla voce D riportata nell'allegato a) al rendiconto. Il risultato di amministrazione è pari alla lettera A riportata nel predetto allegato a)
	11.3 Incidenza quota accantonata nell'avanzo	Quota accantonata dell'avanzo / Avanzo di amministrazione (7)	Quota accantonata dell'avanzo/ Avanzo di amministrazione (%)	Rendiconto	S		(4) Da compilare solo se la voce E, dell'allegato al rendiconto concernente il risultato di amministrazione è positivo o pari a 0. (7) La quota accantonata del risultato di amministrazione è pari alla voce B riportata nell'allegato a) al rendiconto. Il risultato di amministrazione è pari alla lettera A riportata nel predetto allegato a).
	11.4 Incidenza quota vincolata nell'avanzo	Quota vincolata dell'avanzo / Avanzo di amministrazione (8)	Quota vincolata dell'avanzo / Avanzo di amministrazione (%)	Rendiconto	S		(4) Da compilare solo se la voce E, dell'allegato al rendiconto concernente il risultato di amministrazione è positivo o pari a 0. (8) La quota vincolata del risultato di amministrazione è pari alla voce C riportata nell'allegato a) al rendiconto. Il risultato di amministrazione è pari alla lettera A riportata nel predetto allegato a).
12 Disavanzo di amministrazione	12.1 Quota disavanzo ripianata nell'esercizio	[Disavanzo di amministrazione esercizio precedente - Disavanzo di amministrazione esercizio in corso] / Totale disavanzo esercizio precedente (3)		Rendiconto	S	Quota del disavanzo ripianato nell'esercizio valutata quale differenza tra il disavanzo iniziale al 1° gennaio e quello alla fine dell'esercizio	(3) Indicatore da rappresentare solo se di importo>0. Il disavanzo è determinato facendo riferimento all'importo di cui alla lettera E, dell'allegato al rendiconto riguardante il risultato di amministrazione dell'esercizio di riferimento, al netto del disavanzo da debito autorizzato e non contratto
	12.1 Quota disavanzo ripianata nell'esercizio	[Disavanzo di amministrazione esercizio precedente - Disavanzo di amministrazione esercizio in corso] / Totale disavanzo esercizio precedente (3)		Rendiconto	S	Quota del disavanzo ripianato nell'esercizio valutata quale differenza tra il disavanzo iniziale al 1° gennaio e quello alla fine dell'esercizio	(3) Indicatore da rappresentare solo se di importo>0. Il disavanzo è determinato facendo riferimento all'importo di cui alla lettera E, dell'allegato al rendiconto riguardante il risultato di amministrazione dell'esercizio di riferimento, al netto del disavanzo da debito autorizzato e non contratto
	12.3 Sostenibilità patrimoniale del disavanzo	Totale disavanzo di amministrazione (3) / Patrimonio netto (1)		Rendiconto	S	Valutazione del rapporto tra il disavanzo di amministrazione rilevato nell'esercizio e il patrimonio netto dell'ente	(1) Il Patrimonio netto è pari alla Lettera A) dello stato patrimoniale passivo. Le Autonomie speciali e i loro enti locali e strumentali che adottano il DLgs 118/2011 dal 2016 elaborano l'indicatore a decorrere dal 2017. (3) Indicatore da rappresentare solo se di importo>0. Il disavanzo è determinato facendo riferimento all'importo di cui alla

Piano degli indicatori di bilancio
Quadro sinottico rendiconto finanziario - Allegato n. 2

Macro indicatore 1° livello	Nome indicatore	Calcolo indicatore	Fase di osservazione e unità di misura	Tempo di osservazione	Tipo	Spiegazione indicatore	Note	
	12.4 Sostenibilità disavanzoeffettivamente a carico dell'esercizio	Disavanzo iscritto in spesa del conto del bilancio / Accertamenti dei titoli 1, 2 e 3 delle entrate			Rendiconto	S	Quota del disavanzo in relazione ai primi tre titoli delle entrate iscritte nel bilancio di previsione	lettera E dell'allegato al rendiconto riguardante il risultato di amministrazione dell'esercizio di riferimento, al netto del disavanzo da debito autorizzato e non contratto
13 Debiti fuori bilancio	13.1 Debiti riconosciuti e finanziati	Importo Debiti riconosciuti e finanziati / Totale impegni titolo I e titolo II	Debiti riconosciuti e finanziati / Impegni (%)		Rendiconto	S	Valutazione dello stock di debiti fuori bilancio riconosciuti e finanziati in relazione al totale degli impegni correnti e in c/capitale	
	13.2 Debiti in corso di riconoscimento	Importo debiti fuori bilancio in corso di riconoscimento / Totale accertamenti titoli 1,2 e 3	Debiti fuori bilancio in corso di riconoscimento / Accertamenti (%)		Rendiconto	S	Debiti in corso di riconoscimento	Dati extracontabili risultanti, ad esempio, da delibera di giunta o da schema di delibera presentato in consiglio
	13.3 Debiti riconosciuti e in corso di riconoscimento	Importo debiti fuori bilancio riconosciuti e in corso di riconoscimento / Totale accertamenti titoli 1,2 e 3	Debiti fuori bilancio riconosciuti e in corso di riconoscimento / Accertamenti (%)		Rendiconto	S	Debiti riconosciuti e in corso di finanziamento	Dati extracontabili risultanti, ad esempio, da delibera di consiglio con copertura differita o rinviata
14 Fondo pluriennale vincolato	14.1 Utilizzo del FPV	(Fondo pluriennale vincolato corrente e capitale iscritto in entrata del bilancio - Quota del fondo pluriennale vincolato corrente e capitale non utilizzata nel corso dell'esercizio e rinviata agli esercizi successivi) / Fondo pluriennale vincolato corrente e capitale iscritto in entrata nel bilancio	Importi indicati nell'Allegato rendiconto concernente il FPV (%)		Rendiconto	S	Utilizzo del FPV	Il valore del "Fondo pluriennale vincolato corrente e capitale iscritto in entrata del bilancio" è riferibile a quello riportato nell'allegato b dell'allegato n. 10 del DLGS n. 118/2011 alla colonna a "Fondo pluriennale vincolato al 31 dicembre dell'esercizio N-1". La "Quota del fondo pluriennale vincolato corrente e capitale non utilizzata nel corso dell'esercizio e rinviata agli esercizi successivi" è riferibile a quello riportato nell'allegato b dell'allegato n. 10 del DLGS n. 118/2011 alla colonna c "Quota del fondo pluriennale vincolato al 31 dicembre dell'esercizio N-1, rinviata all'esercizio N+1 e successivi".
15 Partite di giro e conto terzi	15.1 Incidenza partite di giro e conto terzi in entrata	Totale accertamenti Entrate per conto terzi e partite di giro - Entrate derivanti dalla gestione degli incassi vincolati degli enti locali (E.9.01.99.06.000) / Totale accertamenti primi tre titoli di entrata	Accertamenti (%)		Rendiconto	S	Valutazione dell'incidenza delle entrate per partite di giro e conto terzi sul totale delle entrate correnti	
	15.2 Incidenza partite di giro e conto terzi in uscita	Totale impegni Uscite per conto terzi e partite di giro - Uscite derivanti dalla gestione degli incassi vincolati degli enti locali (U.7.01.99.06.000) / Totale impegni primo titolo della spesa	Impegni (%)		Rendiconto	S	Valutazione dell'incidenza delle spese per partite di giro e conto terzi sul totale delle spese correnti	

CONSIGLIO DI BACINO VERONA SUD

Sede legale: Piazza Scipioni, 1 37051 Bovolone VR
Sede operativa: Via Foro Boario, 8 37051 Bovolone VR

ASSEMBLEA DI BACINO

Verbale della deliberazione n. 11

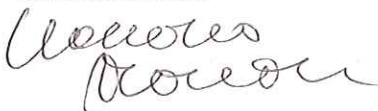
in data 19-07-2017

Oggetto: APPROVAZIONE "SAVAGUARDIA DEGLI EQUILIBRI DI BILANCIO DI CUI ALL'ART. 193 DEL D.LGS N. 267/2000 E VARIAZIONE DI ASSESTAMENTO GENERALE AL BILANCIO 2017-2019 DI CUI ALL'ART. 1756, C 8 DEL D.LGS 267/2000 (VARIAZIONE N. 2/2017)

L'anno duemiladiciassette addì diciannove del mese di luglio alle ore 10:30, convocata dal Presidente, l'Assemblea del "Consiglio di Bacino Verona Sud" si è riunita in Bovolone presso la Sede Municipale, per deliberare sugli oggetti iscritti all'ordine del giorno.

Presiede il dott. Marconi Claudio, Presidente del Consiglio di Bacino, ai sensi dell'art. 14 c. 4 lettera b) della Convenzione di Costituzione.

Il Presidente
Marconi Claudio



Il Direttore
Ballarin Alessandro



La presente deliberazione, come sopra pubblicata, sarà esecutiva per decorrenza dei termini ai sensi dell'art. 134 c. 3 Decreto Legislativo 18 agosto 2000 n. 267.

COMUNE		NOMINATIVO
COMUNE DI ALBAREDO D'ADIGE	Presente	MARINI
COMUNE DI ANGIARI	ASSENTE	
COMUNE DI ARCOLE	ASSENTE	
COMUNE DI BELFIORE	ASSENTE	
COMUNE DI BEVILACQUA	ASSENTE	
COMUNE DI BONAVIGO	ASSENTE	
COMUNE DI BOSCHI SANT'ANNA	Presente	OCCHIALI
COMUNE DI BOVOLONE	Presente	CORSINI
COMUNE DI CASALEONE	Presente	GOBBI
COMUNE DI CASTAGNARO	Presente	BETTARELLO
COMUNE DI CEREA	Presente	FRANZONI
COMUNE DI CONCAMARISE	Presente	ZULIANI
COMUNE DI ERBE'	ASSENTE	
COMUNE DI GAZZO VERONESE	Presente	BELLANI
COMUNE DI ISOLA DELLA SCALA	Presente	PERBELLINI
COMUNE DI ISOLA RIZZA	Presente	POMINI
COMUNE DI LEGNAGO	Presente	MARCONI
COMUNE DI MINERBE	Presente	GIRARDI
COMUNE DI NOGARA	Presente	PASINI
COMUNE DI NOGAROLE ROCCA	Presente	TRENTINI
COMUNE DI OPPEANO	Presente	MENEGHELLI
COMUNE DI PALU'	Presente	CALOINI
COMUNE DI RONCO ALL'ADIGE	ASSENTE	
COMUNE DI ROVERCHIARA	Presente	FREDDO
COMUNE DI SALIZZOLE	Presente	SCIPIONI
COMUNE DI SAN GIOVANNI LUPATOTO	ASSENTE	
COMUNE DI SAN PIETRO DI MORUBIO	Presente	VINCENZI
COMUNE DI SANGUINETTO	Presente	ROSSIGNOLI
COMUNE DI SORGA'	ASSENTE	
COMUNE DI TERRAZZO	ASSENTE	
COMUNE DI TREVENUOLO	ASSENTE	
COMUNE DI VIGASIO	ASSENTE	
COMUNE DI VILLA BARTOLOMEA	Presente	TUZZA
COMUNE DI ZEVIO	ASSENTE	
UNIONE COMUNI ADIGE GUA'	Presente	SEGANTINI

Il Presidente, verificato il numero legale per poter deliberare, ai sensi dell'art.10 c. 1 della convenzione per la costituzione dell'Ente, dichiara aperta la seduta.

Oggetto: APPROVAZIONE "SAVAGUARDIA DEGLI EQUILIBRI DI BILANCIO DI CUI ALL'ART. 193 DEL D.LGS N. 267/2000 E VARIAZIONE DI ASSESTAMENTO GENERALE AL BILANCIO 2017-2019 DI CUI ALL'ART. 1756, C 8 DEL D.LGS 267/2000 (VARIAZIONE N. 2/2017)

L'ASSEMBLEA DI BACINO

Premesso che:

- con deliberazione di Assemblea n.1 del 1 febbraio 2017, immediatamente esecutiva, sono stati approvati il Piano Triennale Delle Attività e il Bilancio di Previsione Finanziario 2017-2019;
- con deliberazione di Assemblea n. 4 in data 17/05/2017 è stato approvato il Bilancio Consuntivo dell'esercizio 2016 e gli altri documenti di rendicontazione;
- con deliberazione di Assemblea n.5 in data 17 maggio 2017, immediatamente esecutiva, è stata approvata la prima variazione al Bilancio di Previsione Finanziario 2017-2019;

Richiamato il comma 2 dell'articolo 193 del decreto legislativo 18 agosto 2000 n. 267 ad oggetto "Salvaguardia degli equilibri di bilancio", che stabilisce che con periodicità stabilita dal regolamento di contabilità dell'ente locale, e comunque almeno una volta entro il 31 luglio di ciascun anno, l'organo consiliare provvede con delibera a dare atto del permanere degli equilibri generali di bilancio o, in caso di accertamento negativo, ad adottare, contestualmente le necessarie misure...;

Considerato che:

- l'andamento della gestione finanziaria dell'Ente deve essere oggetto di costante verifica al fine di assicurare il perseguimento degli equilibri di bilancio;
- si rende ora necessario procedere, ai sensi di quanto stabilito dal comma 8, articolo 175 del Decreto legislativo 18 agosto 2000 n. 267, ad una verifica generale delle previsioni di entrata e di spesa, compreso il fondo di riserva e di cassa, al fine di assicurare il mantenimento del pareggio di bilancio alla luce dell'effettivo andamento degli accertamenti e degli impegni;
- a conclusione della verifica generale sull'andamento della gestione dell'esercizio finanziario 2017, si rendono necessari adeguamenti delle previsioni di alcuni stanziamenti di entrata e di spesa in termini di competenza e di cassa, la cui elaborazione analitica è riportata negli allegati 1) – variazione di competenza, e 2) – variazione di cassa, parte integrante del presente provvedimento, e che si rende pertanto necessario apportare al Bilancio di previsione 2017 - 2019 una variazione generale di assestamento;

Dato atto che a seguito della verifica effettuata sulle previsioni del Bilancio di previsione 2017-2019, sulle previsioni di cassa, nonché sui residui attivi e passivi, è attestato il mantenimento degli equilibri di bilancio, a competenza e a residuo;

Verificato che:

- l'Organo di Revisione, in data 11/07/2017 –prot. 511 - ha espresso il proprio parere sulla presente proposta di deliberazione ai sensi dell'articolo 239 del decreto legislativo 18 agosto 2000 n. 267;

Richiamati gli allegati al presente provvedimento:

- All.1) Assestamento generale di bilancio - Seconda variazione di competenza al bilancio di previsione finanziaria 2017-2019;
- All. 2) Variazione di cassa – Dati di interesse del Tesoriere (all. n. 8/1 al D. Lgs. 118/2011)
- All. 3) Quadro di controllo degli equilibri;
- All. 4) Parere dell'Organo di Revisione;

Sentita la relazione esplicativa della dott.ssa Lavanda, collaboratrice del Consiglio di Bacino per la parte amministrativa e contabile;

Visti i pareri di regolarità tecnica e contabile espressi ai sensi dell'articolo 49, comma 1, del decreto legislativo 20 agosto 2000, n. 267, dal Direttore dell'Ente;

Il Presidente dichiara aperta la discussione. *(Gli interventi sono riportati per estratto nell'allegato resoconto che costituisce parte integrante della presente deliberazione;)*

Dichiarata chiusa la discussione, il Presidente mette in votazione palese la proposta di deliberazione, il cui risultato verificato dagli scrutatori è il seguente:

Presenti n. 22

Votanti n. 22

Astenuti n.0

Favorevoli n.22

Contrari n.0

Il Presidente proclama l'esito della votazione e dichiara la presente deliberazione approvata all'unanimità.

DELIBERA

1. DI APPORTARE, per i motivi esposti in premessa, la variazione di assestamento al bilancio 2017-2019, in termini di competenza e di cassa, ai sensi dell'articolo 175 comma 8 del D.Lgs. 267/2000, di cui all'allegato 1) facente parte integrante del presente provvedimento.
2. DI DARE ATTO del permanere degli equilibri di Bilancio per l'esercizio 2017, in esito alla verifica della gestione finanziaria di competenza, di cassa e dei residui di cui all'articolo 193 del D.Lgs. 267/2000, pertanto non sono necessari provvedimenti di ripristino degli equilibri di bilancio.
3. DI DARE ATTO che al presente provvedimento vengono allegati i presenti documenti per farne parte integrante e sostanziale:
 - All. 1) Assestamento generale di bilancio - Seconda variazione di competenza al bilancio di previsione finanziaria 2017-2019;
 - All. 2) Variazione di cassa -Dati di interesse del Tesoriere (all. n. 8/1 al D. Lgs. 118/2011)
 - All. 3) Quadro di controllo degli equilibri;
 - All. 4) Parere dell'Organo di Revisione;
4. DI TRASMETTERE il presente provvedimento al Tesoriere comunale.
5. DI DICHIARARE il presente provvedimento immediatamente eseguibile, ai sensi dell' articolo 134, comma 4, del decreto legislativo 18 agosto 2000, n. 267, con separata votazione, così come segue:
 - Presenti n. 22
 - Votanti n. 22
 - Astenuti n.0
 - Favorevoli n.22
 - Contrari n.0

Il Presidente proclama l'esito della votazione e dichiara la presente deliberazione approvata all'unanimità.

ALLEGATO "A" ALLA DELIBERAZIONE N. 11 DEL 19/07/2017

Il neo eletto Sindaco di Villa Bartolomea chiede se sia stato espresso il parere del Revisore dei Conti in merito alla presente deliberazione.

Per scrupolo e trasparenza gli viene fornita copia del parere richiesto, allegato anche agli atti inviati unitamente alla convocazione




Vista la proposta di deliberazione riguardante l'argomento di cui all'oggetto si esprime:

PARERE: FAVOREVOLE in ordine alla **Regolarità tecnica**

Data: 19/07/2017

Il Direttore
Dott. Alessandro Ballarin




Vista la proposta di deliberazione riguardante l'argomento di cui all'oggetto si esprime:

PARERE: FAVOREVOLE in ordine alla **Regolarità contabile**

Data: 19/07/2017

Il Direttore
Dott. Alessandro Ballarin



ASSESTAMENTO GENERALE DI BILANCIO - SECONDA VARIAZIONE AL BILANCIO DI PREVISIONE FINANZIARIA 2017-2019

VARIAZIONI NEGATIVE (MAGGIORI SPESE E MINORI ENTRATE)					
MISS PROGR	MECC	MAGGIORI SPESE	STANZIAMENTO 2017	VARIAZIONE (+)	STANZIAMENTO FINALE
<i>Spese correnti - dettaglio</i>					
01.02	1.03.02.11.000	Incarico Legale	€ 1.000,00	€ 15.000,00	€ 16.000,00
01.02	1.02.01.01.000	IRAP	€ 10.928,00	€ 4.500,00	€ 15.428,00
01.02	1.02.01.99.000	Imposte e tasse a carico dell'ente	€ 1.000,00	€ 200,00	€ 1.200,00
Totale maggiori spese				€ 19.700,00	
TOTALE VARIAZIONI NEGATIVE (maggiori spese)				€ 19.700,00	
VARIAZIONI POSITIVE (MINORI SPESE, MAGGIORI ENTRATE)					
TITOLO TIPOLOG	MECC	MAGGIORI ENTRATE	STANZIAMENTO di competenza 2017	VARIAZIONE (+)	STANZIAMENTO FINALE
<i>Entrate Correnti</i>					
03.0300	3.03.03.04.000	Interessi attivi	€ 0,00	€ 100,00	€ 100,00
<i>APPLICAZIONE AVANZO</i>			€ 0,00	€ 19.600,00	€ 19.600,00
TOTALE VARIAZIONI POSITIVE (maggiori entrate e applicazione AVANZO)				€ 19.700,00	

variazioni positive	
maggiori entrate correnti	€ 100,00
AVANZO	€ 19.600,00
	€ 19.700,00
variazioni negative	
maggiori spese correnti	€ 19.700,00
	€ 19.700,00


AVANZO DI AMMINISTRAZIONE 2016	€ 48.025,08
di cui vincolato per tfr dipendenti	€ 1.352,91
AVANZO LIBERO	€ 46.672,17
avanzo applicato già applicato con precedente variazione	€ 7.600,00
avanzo applicato con presente variazione	€ 19.600,00
AVANZO RIMANENTE	€ 20.825,08
di cui libero	€ 19.472,17

Allegato delibera di variazione del bilancio riportante i dati d'interesse del Tesoriere

data: 10-07-2017 n.protocollo: 4
Rif delibera Altre del n. 0

SPESE

MISSIONE, PROGRAMMA, TITOLO	DENOMINAZIONE	Previsioni aggiornate alla precedente delibera	VARIAZIONI		Previsioni aggiornate alla delibera in oggetto
			In aumento	In diminuzione	
MISSIONE 1	Servizi istituzionali, generali e di gestione				
Programma 2	Segreteria generale				
Titolo 1	Spese correnti				
	residui presunti				
		23.360,97	0,00	0,00	23.360,97
	previsione di competenza	243.062,07	19.700,00	0,00	262.762,07
	previsione di cassa	266.423,04	19.700,00	0,00	286.123,04
	Totale programma				
	residui presunti	23.360,97	0,00	0,00	23.360,97
	previsione di competenza	243.062,07	19.700,00	0,00	262.762,07
	previsione di cassa	266.423,04	19.700,00	0,00	286.123,04
	TOTALE MISSIONE				
	residui presunti	24.794,81	0,00	0,00	24.794,81
	previsione di competenza	273.062,07	19.700,00	0,00	292.762,07
	previsione di cassa	297.856,88	19.700,00	0,00	317.556,88
	TOTALE VARIAZIONI IN USCITA				
	residui presunti	41.905,41	0,00	0,00	41.905,41
	previsione di competenza	761.119,07	19.700,00	0,00	780.819,07
	previsione di cassa	803.024,48	19.700,00	0,00	822.724,48
	TOTALE GENERALE DELLE USCITE				
	residui presunti	41.905,41	0,00	0,00	41.905,41
	previsione di competenza	761.119,07	19.700,00	0,00	780.819,07
	previsione di cassa	803.024,48	19.700,00	0,00	822.724,48



CONSIGLIO DI BACINO VERONA SUD

ENTRATE

TITOLO, TIPOLOGIA	DENOMINAZIONE	Previsioni aggiornate alla precedente delibera	VARIAZIONI		Previsioni aggiornate alla delibera in oggetto
			In aumento	In diminuzione	
	<i>UTILIZZO AVANZO DI AMMINISTRAZIONE</i>				
	previsione di competenza	7.600,00	19.600,00	0,00	27.200,00
TITOLO 3	Entrate extratributarie				
Tipologia 300	Interessi attivi				
	residui presunti	0,00	0,00	0,00	0,00
	previsione di competenza	0,00	100,00	0,00	100,00
	previsione di cassa	0,00	100,00	0,00	100,00
	TOTALE TITOLO				
	residui presunti	62.880,29	0,00	0,00	62.880,29
	previsione di competenza	59.200,00	100,00	0,00	59.300,00
	previsione di cassa	122.080,29	100,00	0,00	122.180,29
TOTALE VARIAZIONI IN ENTRATA					
	residui presunti	64.717,10	0,00	0,00	64.717,10
	previsione di competenza	761.119,07	19.700,00	0,00	780.819,07
	previsione di cassa	791.424,10	100,00	0,00	791.524,10
TOTALE GENERALE DELLE ENTRATE					
	residui presunti	64.717,10	0,00	0,00	64.717,10
	previsione di competenza	761.119,07	19.700,00	0,00	780.819,07
	previsione di cassa	791.424,10	100,00	0,00	791.524,10

**BILANCIO DI PREVISIONE
EQUILIBRI DI BILANCIO
(solo per gli Enti locali) *
2017 - 2018 - 2019
Singola variazione**

EQUILIBRI ECONOMICO-FINANZIARIO			COMPETENZA ANNO 2017	COMPETENZA ANNO 2018	COMPETENZA ANNO 2019
Fondo di cassa all'inizio dell'esercizio		52.025,46			
A) Fondo pluriennale vincolato per spese correnti	(+)		0,00	0,00	0,00
AA) Recupero disavanzo di amministrazione esercizio precedente	(-)		0,00	0,00	0,00
B) Entrate titoli 1.00 - 2.00 - 3.00	(+)		100,00	0,00	0,00
<i>di cui per estinzione anticipata di prestiti</i>			0,00	0,00	0,00
C) Entrate Titolo 4.02.06 - Contributi agli investimenti direttamente destinati al rimborso dei prestiti da amministrazioni pubbliche	(+)		0,00	0,00	0,00
D) Spese Titolo 1.00 - Spese correnti	(-)		19.700,00	0,00	0,00
<i>di cui</i>					
- fondo pluriennale vincolato			0,00	0,00	0,00
- fondo crediti di dubbia esigibilità			0,00	0,00	0,00
E) Spese Titolo 2.04 - Trasferimenti in conto capitale	(-)		0,00	0,00	0,00
F) Spese Titolo 4.00 - Quote di capitale amm.to mutui e prestiti obbligazionari	(-)		0,00	0,00	0,00
- <i>di cui per estinzione anticipata di prestiti</i>			0,00	0,00	0,00
- <i>di cui Fondo anticipazioni di liquidità (DL 35/2013 e successive modifiche e rifinanziamenti)</i>			0,00	0,00	0,00
G) Somma finale (G=A-AA+B+C-D-E-F)			-19.600,00	0,00	0,00
ALTRE POSTE DIFFERENZIALI, PER ECCEZIONI PREVISTE DA NORME DI LEGGE, CHE HANNO EFFETTO SULL'EQUILIBRIO EX ARTICOLO 162, COMMA 6, DEL TESTO UNICO DELLE LEGGI SULL'ORDINAMENTO DEGLI ENTI LOCALI					
H) Utilizzo avanzo di amministrazione per spese correnti	(+)		19.600,00		
<i>di cui per estinzione anticipata di prestiti</i>			0,00		
I) Entrate di parte capitale destinate a spese correnti in base a specifiche disposizioni di legge	(+)		0,00	0,00	0,00
<i>di cui per estinzione anticipata di prestiti</i>			0,00	0,00	0,00
L) Entrate di parte corrente destinate a spese di investimento in base a specifiche disposizioni di legge	(-)		0,00	0,00	0,00
M) Entrate da accensione di prestiti destinate a estinzione anticipata dei prestiti	(+)		0,00	0,00	0,00
EQUILIBRIO DI PARTE CORRENTE (**)					
O=G+H+I-L+M			0,00	0,00	0,00

**BILANCIO DI PREVISIONE
EQUILIBRI DI BILANCIO
(solo per gli Enti locali) *
2017 - 2018 - 2019
Singola variazione**

EQUILIBRI ECONOMICO-FINANZIARIO		COMPETENZA ANNO 2017	COMPETENZA ANNO 2018	COMPETENZA ANNO 2019
P) Utilizzo avanzo di amministrazione per spese di investimento	(+)	0,00		
Q) Fondo pluriennale vincolato per spese in conto capitale	(+)	0,00	0,00	0,00
R) Entrate Titoli 4.00 - 5.00 - 6.00	(+)	0,00	0,00	0,00
C) Entrate Titolo 4.02.06 - Contributi agli investimenti direttamente destinati al rimborso dei prestiti da amministrazioni pubbliche	(-)	0,00	0,00	0,00
I) Entrate di parte capitale destinate a spese correnti in base a specifiche disposizioni di legge	(-)	0,00	0,00	0,00
S1) Entrate Titolo 5.02 per Riscossioni crediti di breve termine	(-)	0,00	0,00	0,00
S2) Entrate Titolo 5.03 per Riscossioni crediti di medio-lungo termine	(-)	0,00	0,00	0,00
T) Entrate Titolo 5.04 relative a Altre entrate per riduzioni di attività finanziaria	(-)	0,00	0,00	0,00
L) Entrate di parte corrente destinate a spese di investimento in base a specifiche disposizioni di legge	(+)	0,00	0,00	0,00
M) Entrate da accensione di prestiti destinate a estinzione anticipata dei prestiti	(-)	0,00	0,00	0,00
U) Spese Titolo 2.00 - Spese in conto capitale <i>di cui fondo pluriennale vincolato di spesa</i>	(-)	0,00 0,00	0,00 0,00	0,00 0,00
V) Spese Titolo 3.01 per Acquisizioni di attività finanziarie	(-)	0,00	0,00	0,00
E) Spese Titolo 2.04 - Trasferimenti in conto capitale	(+)	0,00	0,00	0,00
EQUILIBRIO DI PARTE CAPITALE				
Z=P+Q+R-C-I-S1-S2-T+L-M-U-V+E		0,00	0,00	0,00

**BILANCIO DI PREVISIONE
EQUILIBRI DI BILANCIO
(solo per gli Enti locali) *
2017 - 2018 - 2019
Singola variazione**

EQUILIBRI ECONOMICO-FINANZIARIO		COMPETENZA ANNO 2017	COMPETENZA ANNO 2018	COMPETENZA ANNO 2019
S1) Entrate Titolo 5.02 per Riscossioni crediti di breve termine	(+)	0,00	0,00	0,00
S2) Entrate Titolo 5.03 per Riscossioni crediti di medio-lungo termine	(+)	0,00	0,00	0,00
T) Entrate Titolo 5.04 relative a Altre entrate per riduzioni di attività finanziaria	(+)	0,00	0,00	0,00
X1) Spese Titolo 3.02 per Concessioni crediti di breve termine	(-)	0,00	0,00	0,00
X2) Spese Titolo 3.03 per Concessioni crediti di medio-ungo termine	(-)	0,00	0,00	0,00
Y) Spese Titolo 3.04 per Altre spese per acquisizioni di attività finanziarie	(-)	0,00	0,00	0,00
EQUILIBRIO FINALE				
	W=O+Z+S1+S2+T-X1-X2-Y	0,00	0,00	0,00

C) Si tratta delle entrate in conto capitale relative ai soli contributi agli investimenti destinati al rimborso prestiti corrispondenti alla voce del piano dei conti finanziario con codifica E.4.02.06.00.000.

E) Si tratta delle spese del titolo 2 per trasferimenti in conto capitale corrispondenti alla voce del piano dei conti finanziario con codifica U.2.04.00.00.000.

S1) Si tratta delle entrate del titolo 5 limitatamente alle riscossione crediti di breve termine corrispondenti alla voce del piano dei conti finanziario con codifica E.5.02.00.00.000.

S2) Si tratta delle entrate del titolo 5 limitatamente alle riscossione crediti di medio-lungo termine corrispondenti alla voce del piano dei conti finanziario con codifica E.5.03.00.00.000.

T) Si tratta delle entrate del titolo 5 limitatamente alle altre entrate per riduzione di attività finanziarie corrispondenti alla voce del piano dei conti finanziario con codifica E.5.04.00.00.000.

X1) Si tratta delle spese del titolo 3 limitatamente alle concessione crediti di breve termine corrispondenti alla voce del piano dei conti finanziario con codifica U.3.02.00.00.000.

X2) Si tratta delle spese del titolo 3 limitatamente alle concessione crediti di medio-lungo termine corrispondenti alla voce del piano dei conti finanziario con codifica U.3.03.00.00.000.

Y) Si tratta delle spese del titolo 3 limitatamente alle altre spese per acquisizioni di attività finanziarie corrispondenti alla voce del piano dei conti finanziario con codifica U.3.04.00.00.000.

(*) Indicare gli anni di riferimento N, N+1 e N+2.

(**) La somma algebrica finale non può essere inferiore a zero per il rispetto della disposizione di cui all'articolo 162 del testo unico delle leggi sull'ordinamento degli enti locali.

CONSIGLIO DI BACINO "VERONA SUD"

Piazza Scipioni, 1 - 37051 BOVOLONE (VR)

C.F.93264700233

Sede operativa Via Foro Boario, 8 - 37051 Bovolone VR

Tel. e fax 045 6949164 bPEC: protocollo@pec.bacinovrsud.it

OGGETTO: Parere su proposta di Deliberazione di Assemblea avente per oggetto ""Salvaguardia degli equilibri di bilancio di cui all'art. 193 del d.lgs. n. 267/2000 e variazione di assestamento generale al bilancio 2017 - 2019 di cui all'art. 175, c. 8, del d.lgs. n. 267/2000 (variazione n. 2/2017)".

Ricevuto in data 10.07.2017 la proposta di deliberazione di cui all'oggetto, il sottoscritto Revisore Unico procede con l'esame dei documenti messi a disposizione dai servizi amministrativi dell'Ente, al fine di esprimere il proprio parere.

L'Organo di Revisione Economico Finanziaria

RICHIAMATO l'art. 239, del d.lgs. n. 267/2000, come modificato dall'art. 3 del d.l. 10 ottobre 2012, n. 174, il quale prevede:

- al comma 1, lettera b), numero 2), che l'organo di revisione esprima un parere sulla proposta di bilancio di previsione, verifica degli equilibri e variazioni di bilancio;
- al comma 1-bis), che nei pareri venga "espresso un motivato giudizio di congruità, di coerenza e di attendibilità contabile delle previsioni di bilancio e dei programmi e progetti, anche tenuto conto dell'attestazione del responsabile del servizio finanziario ai sensi dell'articolo 153, delle variazioni rispetto all'anno precedente, dell'applicazione dei parametri di deficitarietà strutturale e di ogni altro elemento utile. Nei pareri sono suggerite all'organo consigliare le misure atte ad assicurare l'attendibilità delle impostazioni. I pareri sono obbligatori";

VISTO:


- il d.lgs. 18 agosto 2000, n. 267 «Testo unico delle leggi sull'ordinamento degli enti locali» (TUEL), aggiornato ai sensi del d.lgs 10 agosto 2014, n. 126;
- il d.lgs 23 giugno 2011, n. 118, di implementazione della riforma sulla c.d. "armonizzazione contabile", nonché gli allegati principi contabili;
- i principi contabili per gli enti locali emanati dall'Osservatorio per la finanza e contabilità degli enti locali;
- i principi di vigilanza e controllo dell'organo di revisione degli enti locali approvati dal Consiglio nazionale dei Dottori commercialisti e degli Esperti contabili;

PREMESSO che:

- con deliberazione di Assemblea n. 4 del 1 febbraio 2017, immediatamente esecutiva, sono stati approvati il Piano Triennale Delle Attività e il Bilancio di Previsione Finanziario 2017-2019;
- con deliberazione di Assemblea n. 5 in data 17 maggio 2017, immediatamente esecutiva, è stata approvata la prima variazione al Bilancio di Previsione Finanziario 2017-2019; dopo l'approvazione del bilancio di previsione non sono stati adottati prelievi dal Fondo di Riserva;

CONSTATO che:

- l'art. 193 del TUEL prevede che: "1. Gli enti locali rispettano durante la gestione e nelle variazioni di bilancio il pareggio finanziario e tutti gli equilibri stabiliti in bilancio per la copertura delle spese correnti e per il finanziamento degli investimenti, secondo le norme contabili recate dal presente testo unico, con particolare riferimento agli equilibri di competenza e di cassa di cui all'art. 162, comma 6." ... "2. Con periodicità stabilita dal regolamento di contabilità dell'ente locale, e comunque almeno una volta entro il 31 luglio di ciascun anno, l'organo consiliare provvede con delibera a dare atto del permanere degli equilibri generali di bilancio o, in caso di accertamento negativo ad adottare, contestualmente: a) le misure necessarie a ripristinare il pareggio qualora i dati della gestione finanziaria facciano prevedere un disavanzo, di gestione o di amministrazione, per squilibrio della gestione di competenza, di cassa ovvero della gestione dei residui; b) i provvedimenti per il ripiano degli eventuali debiti di cui all'art. 194; c) le iniziative necessarie ad adeguare il fondo crediti di dubbia esigibilità accantonato nel risultato di amministrazione in caso di gravi squilibri riguardanti la gestione dei residui";
- l'art. 175, comma 8, del TUEL prevede che "mediante la variazione di assestamento generale, deliberata dall'organo consiliare dell'ente entro il 31 luglio di ciascun anno, si attua la verifica



CONSIGLIO DI BACINO "VERONA SUD"

Piazza Scipioni, 1 - 37051 BOVOLONE (VR)

C.F.93264700233

Sede operativa Via Foro Boario, 8 - 37051 Bovolone VR

Tel. e fax 045 6949164 bPEC: protocollo@pec.bacinovrsud.it

generale di tutte le voci di entrata e di uscita, compreso il fondo di riserva ed il fondo di cassa al fine di assicurare il mantenimento del pareggio di bilancio";

RILEVATO che:

- al fine di monitorare l'andamento completo della gestione mantenendo l'equilibrio economico finanziario, il Consiglio di Bacino deve attestare:
 - il rispetto del principio del pareggio di bilancio;
 - il rispetto di tutti gli equilibri cui il bilancio è sottoposto;
 - la congruità del fondo rischi passività potenziali;
- nel caso di accertamento negativo, gli enti devono adottare contestualmente:
 - le misure necessarie al ripristino del pareggio, qualora i dati della gestione finanziaria facciano prevedere un disavanzo, di gestione o di amministrazione, per squilibrio della gestione di competenza, della gestione dei residui ed anche, in virtù del nuovo bilancio armonizzato, della gestione di cassa;
 - i provvedimenti di ripiano di eventuali debiti fuori bilancio di cui all'art. 194 del TUEL;
 - le misure per integrare il fondo rischi passività potenziali;
- l'operazione di ricognizione sottoposta all'analisi dell'Assemblea ha pertanto una triplice finalità:
 - verificare, prendendo in considerazione ogni aspetto della gestione finanziaria, il permanere degli equilibri generali di bilancio;
 - intervenire, qualora gli equilibri di bilancio siano intaccati, deliberando le misure idonee a ripristinare la situazione di pareggio;
 - monitorare, tramite l'analisi della situazione contabile attuale, lo stato di attuazione dei programmi generali intrapresi dall'Ente;

ESAMINATA la documentazione relativa alla salvaguardia degli equilibri di bilancio, effettuata dall'Ente, come indicato anche dal principio della programmazione n. 4/1 allegato al d.lgs. n. 118/2011, punto 4.2, lettera g);

PRESO ATTO che il Direttore ha verificato:

- l'inesistenza di eventuali debiti fuori bilancio;
- l'inesistenza di dati, fatti o situazioni che possano far prevedere l'ipotesi di un disavanzo, di gestione o di amministrazione, per squilibrio della gestione di competenza, di cassa ovvero della gestione dei residui;
- la nuove e sopravvenute esigenze e nuove-maggiori risorse;

ACCERTATO che:

- dagli atti a corredo dell'operazione emerge che non sono stati segnalati debiti fuori bilancio;

ESAMINATA la proposta di deliberazione avente per oggetto "Salvaguardia degli equilibri di bilancio di cui all'art. 193 del d.lgs. n. 267/2000 e variazione di assestamento generale al bilancio 2017 -- 2019 di cui all'art. 175, c. 8, del d.lgs. n. 267/2000 (variazione n. 2/2017)", completa di tutti gli allegati;

RILEVATO che dalla suddetta proposta di variazione di assestamento generale risultano complessivamente:

variazioni positive	2017	2018	2019
maggiori entrate correnti	€ 100,00	0	0
AVANZO	€ 19.600,00	0	0
	€ 19.700,00	0	0
variazioni negative		0	0
maggiori spese correnti	€ 19.700,00	0	0
	€ 19.700,00	0	0

CONSIGLIO DI BACINO "VERONA SUD"

Piazza Scipioni, 1 - 37051 BOVOLONE (VR)

C.F.93264700233

Sede operativa Via Foro Boario, 8 - 37051 Bovolone VR

Tel. e fax 045 6949164 bPEC: protocollo@pec.bacinovrsud.it

RISCONTRATO:

- il permanere degli equilibri di bilancio, sia in conto competenza che in conto residui, richiesti dal comma 6, dell'art. 162, del TUEL;
- che viene garantito un fondo di cassa finale non negativo ai sensi dell'art. 162 del TUEL;
- la congruità del fondo rischi passività potenziali e dell'accantonamento per perdite di organismi partecipati;

PRESO ATTO che la citata proposta di deliberazione di Assemblea è corredata dei pareri di regolarità tecnica e contabile del Direttore dell'Ente, di cui all'art. 49, comma 1, del TUEL;

RITENUTO pertanto le variazioni proposte:

- attendibili sulla base dell'esigibilità delle entrate previste;
- congrue sulla base delle spese da impegnare e della loro esigibilità;

tanto premesso, rilevato e riscontrato, il collegio

ESPRIME

per quanto sopra evidenziato, parere favorevole alla proposta di cui all'oggetto, ai sensi dell'art. 239, comma 1, lett. b), numero 2), del d.lgs. n. 267/2000.

Bovolone, il11.07.2017.....

IL REVISORE UNICO
Dr. EMANUELE GULINO



**CERTIFICAZIONE DEI PARAMETRI OBIETTIVI PER I COMUNI
AI FINI DELL'ACCERTAMENTO DELLA CONDIZIONE DI ENTE
STRUTTURALMENTE DEFICITARIO**
di cui al decreto ministeriale del 18 febbraio 2013

(Per aspetti di dettaglio si rinvia alle istruzioni riportate nelle circolari F.L. 4/10 del 3 marzo 2010, F.L. 9/10 del 7 maggio 2010 e F.L. 14/10 del 2 luglio 2010 già diramate in occasione del decreto concernente la deficitarietà del precedente triennio alla luce delle minime modifiche intervenute)

CODICE ENTE

| | | | | | | | | | | | | | | |

COMUNE DI

CONSIGLIO DI BACINO VERONA SUD

PROVINCIA DI

VERONA

Approvazione rendiconto dell'esercizio 2017
delibera n° 0 del

 Sì No

50005

	Codice	Parametri da considerare per l'individuazione delle condizioni strutturalmente deficitarie (1)	
1) Valore negativo del risultato contabile di gestione superiore in termini di valore assoluto al 5 per cento rispetto alle entrate correnti (a tali fini al risultato contabile si aggiunge l'avanzo di amministrazione utilizzato per le spese di investimento);	50010	<input type="checkbox"/> Sì	<input checked="" type="checkbox"/> No
2) Volume dei residui attivi di nuova formazione provenienti dalla gestione di competenza e relativi ai titoli I e III, con l'esclusione delle risorse a titolo di fondo sperimentale di riequilibrio di cui all'articolo 2 del decreto legislativo n.23 del 2011 o di fondo di solidarietà di cui all'articolo 1, comma 380 della legge 24 dicembre 2012 n.228, superiori al 42 per cento rispetto ai valori di accertamento delle entrate dei medesimi titoli I e III esclusi gli accertamenti delle predette risorse a titolo di fondo sperimentale di riequilibrio o di fondo di solidarietà;	50020	<input checked="" type="checkbox"/> Sì	<input type="checkbox"/> No
3) Ammontare dei residui attivi provenienti dalla gestione dei residui attivi di cui al titolo I e al titolo III superiore al 65 per cento, ad esclusione eventuali residui da risorse a titolo di fondo sperimentale di riequilibrio di cui all'articolo 2 del decreto legislativo n.23 o di fondo di solidarietà di cui all'articolo 1, comma 380 della legge 24 dicembre 2012 n.228, rapportata agli accertamenti della gestione di competenza delle entrate dei medesimi titoli I e III ad esclusione degli accertamenti delle predette risorse a titolo di fondo sperimentale di riequilibrio o di fondo di solidarietà;	50030	<input type="checkbox"/> Sì	<input checked="" type="checkbox"/> No
4) Volume dei residui passivi complessivi provenienti dal titolo I superiore al 40 per cento degli impegni della medesima spesa corrente;	50040	<input type="checkbox"/> Sì	<input checked="" type="checkbox"/> No
5) Esistenza di procedimenti di esecuzione forzata superiore allo 0,5 per cento delle spese correnti anche se non hanno prodotto vincoli a seguito delle disposizioni di cui all'articolo 159 del tuoei;	50050	<input type="checkbox"/> Sì	<input checked="" type="checkbox"/> No
6) Volume complessivo delle spese di personale a vario titolo rapportato al volume complessivo delle entrate correnti desumibili dai titoli I, II e III superiore al 40 per cento per i comuni inferiori a 5.000 abitanti, superiore al 39 per cento per i comuni da 5.000 a 29.999 abitanti e superiore al 38 per cento per i comuni oltre i 29.999 abitanti; tale valore è calcolato al netto dei contributi regionali nonché di altri enti pubblici finalizzati a finanziare spese di personale per cui il valore di tali contributi va detratto sia al numeratore che al denominatore del parametro;	50060	<input type="checkbox"/> Sì	<input checked="" type="checkbox"/> No
7) Consistenza dei debiti di finanziamento non assistiti da contribuzioni superiore al 150 per cento rispetto alle entrate correnti per gli enti che presentano un risultato contabile di gestione positivo e superiore al 120 per cento per gli enti che presentano un risultato contabile di gestione negativo, fermo restando il rispetto del limite di indebitamento di cui all'articolo 204 del tuoei con le modifiche di cui all'art.8, comma 1 della legge 12 novembre 2011, n.183, a decorrere dall'1 gennaio 2012;	50070	<input type="checkbox"/> Sì	<input checked="" type="checkbox"/> No
8) Consistenza dei debiti fuori bilancio riconosciuti nel corso dell'esercizio superiore all'1 per cento rispetto ai valori di accertamento delle entrate correnti, fermo restando che l'indice si considera negativo ove tale soglia venga superata in tutti gli ultimi tre esercizi finanziari;	50080	<input type="checkbox"/> Sì	<input checked="" type="checkbox"/> No
9) Eventuale esistenza al 31 dicembre di anticipazioni di tesoreria non rimborsate superiori al 5 per cento rispetto alle entrate correnti;	50090	<input type="checkbox"/> Sì	<input checked="" type="checkbox"/> No
10) Ripiano squilibri in sede di provvedimento di salvaguardia di cui all'art.193 del tuoei con misure di alienazione di beni patrimoniali e/o avanzo di amministrazione superiore al 5% dei valori della spesa corrente, fermo restando quanto previsto dall'art.1, commi 443 e 444 della legge 24 dicembre 2012 n. 228 a decorrere dal 1 gennaio 2013; ove sussistano i presupposti di legge per finanziare il riequilibrio in più esercizi finanziari, viene considerato al numeratore del parametro l'intero importo finanziato con misure di alienazione dei beni patrimoniali, oltre che di avanzo di amministrazione, anche se destinato a finanziare lo squilibrio nei successivi esercizi finanziari(2).	50100	<input type="checkbox"/> Sì	<input checked="" type="checkbox"/> No

(1) Indicare SÌ se il valore del parametro supera la soglia e NO se rientra nella soglia

Gli enti che presentano almeno la metà dei parametri deficitari (la voce "SÌ" identifica il parametro deficitario) si trovano in condizione di deficitarietà strutturale, secondo quanto previsto dall'articolo 242 del tuoei

(2) Si rammenta che ai sensi dell'art.1 comma 443 L.228/12 i proventi da alienazioni di beni patrimoniali disponibili possono essere destinati esclusivamente alla copertura di spese di investimento ovvero, in assenza di queste o per la parte eccedente, per la riduzione del debito.

Si attesta che i parametri suindicati sono stati determinati in base alle risultanze amministrativo-contabili dell'ente e determinano la condizione di ente:

DEFICITARIO

SI NO

codice 50110

Bovolone	<u>17-04-2018</u>
LUOGO	DATA

IL RESPONSABILE
DEL SERVIZIO FINANZIARIO

ORGANO DI REVISIONE
ECONOMICO-FINANZIARIA

IL SEGRETARIO

Per i comuni con popolazione inferiore a 15.000 abitanti e per le Unioni è richiesta la sottoscrizione da parte dell'unico componente del Collegio; per gli altri comuni è richiesta la sottoscrizione di almeno due componenti, sempreché il regolamento di contabilità non preveda comunque la presenza di tutti i componenti per il funzionamento.

PROSPETTO DEI COSTI PER MISSIONE ANNO 2017

Missioni	COMPONENTI NEGATIVI DELLA GESTIONE														Totale componenti negativi della gestione	
	Consumi materie prime		Prestazioni di servizi o Trasferimenti o contributi				Utilizzo di beni di terzi	Personale	Ammortamenti e svalutazioni				Accantonamenti			Oneri diversi di gestione
	Acquisito di materiale prime e/o beni di consumo	Variazioni nella rimanenza di materie prime e/o beni di consumo (11)	Prestazioni di servizi	Trasferimenti correnti	Contributi agli investimenti ad Amministrazioni pubbliche	Contributi agli investimenti ad altri soggetti	Utilizzo beni di terzi	Personale	Ammortamenti Immobilizzazioni Immateriali	Ammortamenti Immobilizzazioni materiali	Altre svalutazioni delle Immobilizzazioni	Svalutazione dei crediti	Accantonamento per rischi	Altri accantonamenti		Oneri diversi di gestione
MISSIONE 01 Servizi istituzionali, generali e di gestione	331,58		66.691,69				12.917,45	72.828,60		1.449,25			1.881,19	46.712,00	204.811,76	
MISSIONE 02 Giustizia																
MISSIONE 03 Ordine pubblico e sicurezza																
MISSIONE 04 Istruzione e diritto allo studio																
MISSIONE 05 Tutela e valorizzazione dei beni e attività culturali																
MISSIONE 06 Politiche giovanili, sport e tempo libero																
MISSIONE 07 Turismo																
MISSIONE 08 Assetto del territorio ed edilizia abitativa																
MISSIONE 09 Sviluppo sostenibile e tutela del territorio e dell'ambiente			18.738,92												18.738,92	
MISSIONE 10 Trasporti e diritto alla mobilità																
MISSIONE 11 Soccorso Civile																
MISSIONE 12 Diritti sociali, politiche sociali e famiglia																
MISSIONE 13 Tutela della salute																
MISSIONE 14 Sviluppo economico e competitività																
MISSIONE 15 Politiche per il lavoro e la formazione professionale																
MISSIONE 16 Agricoltura, politiche agroalimentari e pesca																
MISSIONE 17 Energia e diversificazione delle fonti energetiche																
MISSIONE 18 Relazioni con le altre autonomie territoriali e locali																
MISSIONE 19 Relazioni internazionali																
MISSIONE 20 Fondi e accantonamenti														3.957,52	3.957,52	
MISSIONE 50 Debito pubblico																
MISSIONE 60 Anticipazioni finanziarie																
MISSIONE 99 Servizi per conto terzi																
TOTALE COSTI ONERI	331,58		87.430,61				12.917,45	72.828,60		1.449,25			1.881,19	50.669,52	227.508,20	

PROSPETTO DEI COSTI PER MISSIONE ANNO 2017

Missioni	ONERI FINANZIARI		RETTIFICHE DI VALORE ATTIVITA' FINANZIARIE		COMPONENTI ED ONERI STRAORDINARI				IMPOSTE		TOTALE COSTI PER MISSIONE	
	Oneri finanziari	Totale Oneri finanziari	Svalutazioni	Totale rettifiche di valore attività finanziarie	Oneri straordinari				Imposte	Totale Imposte		
	Interessi ed altri oneri finanziari		Svalutazioni		Sopravvalenze passiva e insussistenze dell'attivo	Minusvalenze patrimoniali	Trasferimenti in conto capitale	Altri oneri straordinari	Totale Oneri straordinari			Imposte
MISSIONE 01 Servizi istituzionali, generali e di gestione					85,08				85,08	10.156,01	10.156,01	215.052,85
MISSIONE 02 Giustizia												
MISSIONE 03 Ordine pubblico e sicurezza												
MISSIONE 04 Istruzione e diritto allo studio												
MISSIONE 05 Tutela e valorizzazione dei beni e attività culturali												
MISSIONE 06 Politiche giovanili, sport e tempo libero												
MISSIONE 07 Turismo												
MISSIONE 08 Assetto del territorio ed edilizia abitativa												
MISSIONE 09 Sviluppo sostenibile e tutela del territorio e dell'ambiente												18.738,92
MISSIONE 10 Trasporti e diritto alla mobilità												
MISSIONE 11 Soccorso Civile												
MISSIONE 12 Diritti sociali, politiche sociali e famiglia												
MISSIONE 13 Tutela della salute												
MISSIONE 14 Sviluppo economico e competitività												
MISSIONE 15 Politiche per il lavoro e la formazione professionale												
MISSIONE 16 Agricoltura, politiche agroalimentari e pesca												
MISSIONE 17 Energia e diversificazione delle fonti energetiche												
MISSIONE 18 Relazioni con le altre autonomie territoriali e locali												
MISSIONE 19 Relazioni internazionali												
MISSIONE 20 Fondi e accantonamenti												3.957,52
MISSIONE 50 Debito pubblico												
MISSIONE 60 Anticipazioni finanziarie												
MISSIONE 99 Servizi per conto terzi												
TOTALE COSTI ONERI					85,08				85,08	10.156,01	10.156,01	237.749,29

VERIFICA EQUILIBRI
(solo per gli Enti locali) *
2017

EQUILIBRI ECONOMICO-FINANZIARIO		COMPETENZA 2017 (ACCERTAMENTI E IMPEGNI IMPUTATI ALL'ESERCIZIO)
Fondo di cassa all'inizio dell'esercizio		52.025,46
A) Fondo pluriennale vincolato per spese correnti	(+)	26.812,07
AA) Recupero disavanzo di amministrazione esercizio precedente	(-)	0,00
B) Entrate titoli 1.00 - 2.00 - 3.00 <i>di cui per estinzione anticipata di prestiti</i>	(+)	286.993,22 0,00
C) Entrate Titolo 4.02.06 - Contributi agli investimenti direttamente destinati al rimborso dei prestiti da amministrazioni pubbliche	(+)	0,00
D) Spese Titolo 1.00 - Spese correnti	(-)	234.333,77
DD) Fondo pluriennale vincolato di parte corrente (di spesa)	(-)	22.811,70
E) Spese Titolo 2.04 - Trasferimenti in conto capitale	(-)	0,00
F) Spese Titolo 4.00 - Quote di capitale amm.to mutui e prestiti obbligazionari <i>di cui per estinzione anticipata di prestiti</i>	(-)	0,00 0,00
G) Somma finale (G=A-AA+B+C-D-DD-E-F)		56.659,82
ALTRE POSTE DIFFERENZIALI, PER ECCEZIONI PREVISTE DA NORME DI LEGGE, CHE HANNO EFFETTO SULL'EQUILIBRIO EX ARTICOLO 162, COMMA 6, DEL TESTO UNICO DELLE LEGGI SULL'ORDINAMENTO DEGLI ENTI LOCALI		
H) Utilizzo avanzo di amministrazione per spese correnti <i>di cui per estinzione anticipata di prestiti</i>	(+)	27.200,00 0,00
I) Entrate di parte capitale destinate a spese correnti in base a specifiche disposizioni di legge <i>di cui per estinzione anticipata di prestiti</i>	(+)	0,00 0,00
L) Entrate di parte corrente destinate a spese di investimento in base a specifiche disposizioni di legge	(-)	0,00
M) Entrate da accensione di prestiti destinate a estinzione anticipata dei prestiti	(+)	0,00
EQUILIBRIO DI PARTE CORRENTE (*)		
O=G+H+I-L+M		83.859,82

VERIFICA EQUILIBRI
(solo per gli Enti locali) *
2017

EQUILIBRI ECONOMICO-FINANZIARIO		COMPETENZA 2017 (ACCERTAMENTI E IMPEGNI IMPUTATI ALL'ESERCIZIO)
P) Utilizzo avanzo di amministrazione per spese di investimento	(+)	0,00
Q) Fondo pluriennale vincolato per spese in conto capitale	(+)	0,00
R) Entrate Titoli 4.00 - 5.00 - 6.00	(+)	0,00
C) Entrate Titolo 4.02.06 - Contributi agli investimenti direttamente destinati al rimborso dei prestiti da amministrazioni pubbliche	(-)	0,00
I) Entrate di parte capitale destinate a spese correnti in base a specifiche disposizioni di legge	(-)	0,00
S1) Entrate Titolo 5.02 per Riscossione crediti di breve termine	(-)	0,00
S2) Entrate Titolo 5.03 per Riscossione crediti di medio-lungo termine	(-)	0,00
T) Entrate Titolo 5.04 relative a Altre entrate per riduzione di attività finanziarie	(-)	0,00
L) Entrate di parte corrente destinate a spese di investimento in base a specifiche disposizioni di legge o dei principi contabili	(+)	0,00
M) Entrate da accensione di prestiti destinate a estinzione anticipata dei prestiti	(-)	0,00
U) Spese Titolo 2.00 - Spese in conto capitale	(-)	0,00
UU) Fondo pluriennale vincolato in c/capitale (di spesa)	(-)	0,00
V) Spese Titolo 3.01 per Acquisizioni di attività finanziarie	(-)	0,00
E) Spese Titolo 2.04 - Trasferimenti in conto capitale	(+)	0,00
EQUILIBRIO DI PARTE CAPITALE		
Z=P+Q+R-C-I-S1-S2-T+L-M-U-UU-V+E		0,00

VERIFICA EQUILIBRI
(solo per gli Enti locali) *
2017

EQUILIBRI ECONOMICO-FINANZIARIO		COMPETENZA 2017 (ACCERTAMENTI E IMPEGNI IMPUTATI ALL'ESERCIZIO)
S1) Entrate Titolo 5.02 per Riscossione crediti di breve termine	(+)	0,00
S2) Entrate Titolo 5.03 per Riscossione crediti di medio-lungo termine	(+)	0,00
T) Entrate Titolo 5.04 relative a Altre entrate per riduzione di attività finanziarie	(+)	0,00
X1) Spese Titolo 3.02 per Concessione crediti di breve termine	(-)	0,00
X2) Spese Titolo 3.03 per Concessione crediti di medio-lungo termine	(-)	0,00
Y) Spese Titolo 3.04 per Altre spese per incremento di attività finanziarie	(-)	0,00
EQUILIBRIO FINALE		
W=O+Z+S1+S2+T-X1-X2-Y		83.859,82

Saldo corrente ai fini della copertura degli investimenti pluriennali:

Equilibrio di parte corrente (O)		83.859,82
Utilizzo risultato di amministrazione per il finanziamento di spese correnti (H)	(-)	27.200,00
Entrate non ricorrenti che non hanno dato copertura a impegni	(-)	0,00
Equilibrio di parte corrente ai fini della copertura degli investimenti pluriennali.		56.659,82

A) Indicare l'importo iscritto in entrata del conto del bilancio alla corrispondente voce riguardante il fondo pluriennale vincolato.

C) Si tratta delle entrate in conto capitale relative ai soli contributi agli investimenti destinati al rimborso prestiti corrispondenti alla voce del piano dei conti finanziario con codifica E.4.02.06.00.000.

DD) Indicare l'importo complessivo delle voci relative al corrispondente fondo pluriennale vincolato risultante in spesa del conto del bilancio

E) Si tratta delle spese del titolo 2 per trasferimenti in conto capitale corrispondenti alla voce del piano dei conti finanziario con codifica U.2.04.00.00.000.

Q) Indicare l'importo iscritto in entrata del conto del bilancio alla corrispondente voce riguardante il fondo pluriennale vincolato.

S1) Si tratta delle entrate del titolo 5 limitatamente alle riscossione crediti di breve termine corrispondenti alla voce del piano dei conti finanziario con codifica E.5.02.00.00.000.

S2) Si tratta delle entrate del titolo 5 limitatamente alle riscossione crediti di medio-lungo termine corrispondenti alla voce del piano dei conti finanziario con codifica E.5.03.00.00.000.

T) Si tratta delle entrate del titolo 5 limitatamente alle altre entrate per riduzione di attività finanziarie corrispondenti alla voce del piano dei conti finanziario con codifica E.5.04.00.00.000.

UU) Indicare l'importo complessivo delle voci relative al corrispondente fondo pluriennale vincolato risultante in spesa del conto del bilancio

X1) Si tratta delle spese del titolo 3 limitatamente alle concessione crediti di breve termine corrispondenti alla voce del piano dei conti finanziario con codifica U.3.02.00.00.000.

X2) Si tratta delle spese del titolo 3 limitatamente alle concessione crediti di medio-lungo termine corrispondenti alla voce del piano dei conti finanziario con codifica U.3.03.00.00.000.

Y) Si tratta delle spese del titolo 3 limitatamente alle altre spese per incremento di attività finanziarie corrispondenti alla voce del piano dei conti finanziario con codifica U.3.04.00.00.000.

(*) La somma algebrica finale non può essere inferiore a zero per il rispetto della disposizione di cui all'articolo 162 del testo unico delle leggi sull'ordinamento degli enti locali.

Verbale allegato alla delibera n. 6 seduta del 13/06/2018

Dott.ssa Lavanda: farei una descrizione molto semplice in quanto come e' noto il bilancio del Consiglio di Bacino e' un bilancio molto semplice, basato su un'entrata principale che deriva dai trasferimenti dai comuni secondo la convenzione istitutiva. Questo e' il primo rendiconto redatto secondo i principi contabili del testo unico degli enti locali e secondo il d.lgs 118. Ricorderete che inizialmente per questo nuovo ente si era proseguito con il sistema contabile economico patrimoniale del Consorzio per lo Sviluppo del Basso Veronese, dal quale l'Ente derivava. Dopo la nomina del direttore e le opportune verifiche, si e' ritenuto necessario di passare allo stesso sistema contabile previsto per gli Enti Locali.

Lo scorso anno si e' approvato il rendiconto del 2016 che era una sorta di "ibrido", cioe' un bilancio di esercizio al 2016, con una riconciliazione per integrare i dati del bilancio 2017. Ora ci troviamo ad approvare questa annualita'. Il Comitato ha approvato lo schema lo scorso 24 aprile, in data 26 aprile e' stata inviata tutta la documentazione. E' passato un po' di tempo, servito per prendere visione del materiale, sul quale non sono pervenute osservazioni.

Alcuni brevi dati: l'entrata principale, pari a 257.000 euro deriva dalla contribuzione degli Enti Locali Soci. Altra entrata significativa deriva dalla collaborazione che il Consiglio di Bacino ha in essere con l'ex Consorzio per lo Sviluppo del Basso Veronese. Di fatto, il personale del Consiglio di Bacino tiene la contabilita' fino a che l'ex consorzio non sara' completamente liquidato.

Detto cio' vediamo i numeri: avanzo significativo di circa 105.000 euro; vi illustro le voci che lo compongono.

E' un avanzo che deriva in parte dalla gestione della competenza, cioe' da come si e' svolta la gestione dell'anno 2017, in parte dalle gestioni pregresse, nel senso che anche il 2016 si era chiuso con un avanzo di amministrazione che non e' stato interamente applicato. 85000 euro derivano dalla gestione del 2017. Alcune voci non sono state impegnate per loro natura, ad esempio accantonamento ai fondi rischi, il fondo di riserva non e' stato utilizzato, e una serie di risparmi di gestione legati anche al fatto che si e' cercato in tutti i modi di contenere gli oneri della gestione dell'ente. E' altrettanto vero che come primo anno dove non c'era uno storico di bilancio, per alcune voci di spesa ci si era tenuto un piccolo margine.

Questo per dire che e' intenzione del comitato verificare la possibilita' di applicare una parte di questo avanzo - solo in parte perche' nei 105000 euro sono compresi dei vincoli stabiliti dalla legge es: gli accantonamenti per fondi rischi - per stabilire equilibrio di bilancio prevedendo un minore intervento dei Comuni a sostegno delle finanze del Bacino. Molto probabilmente, in sede di assestamento di bilancio si andra' a valutare la possibilita' di ridurre la quota di compartecipazione dei vari Comuni per l'anno 2018 alle spese di gestione di bacino. Applicando questo avanzo, tutto di parte corrente, e che quindi in sede di assestamento puo' essere destinato al finanziamento delle spese correnti del bilancio si potra' andare, in minima parte a ridurre il contributo che tutti i Comuni devono versare al Consiglio di Bacino. A tal proposito infatti e' stato chiesto ai vari enti il versamento solo di una prima rata al momento. Dopo le opportune verifiche saremo in grado eventualmente di valutare di quanto potra' essere la seconda rata, se ci potra' essere uno "sconto" ma