

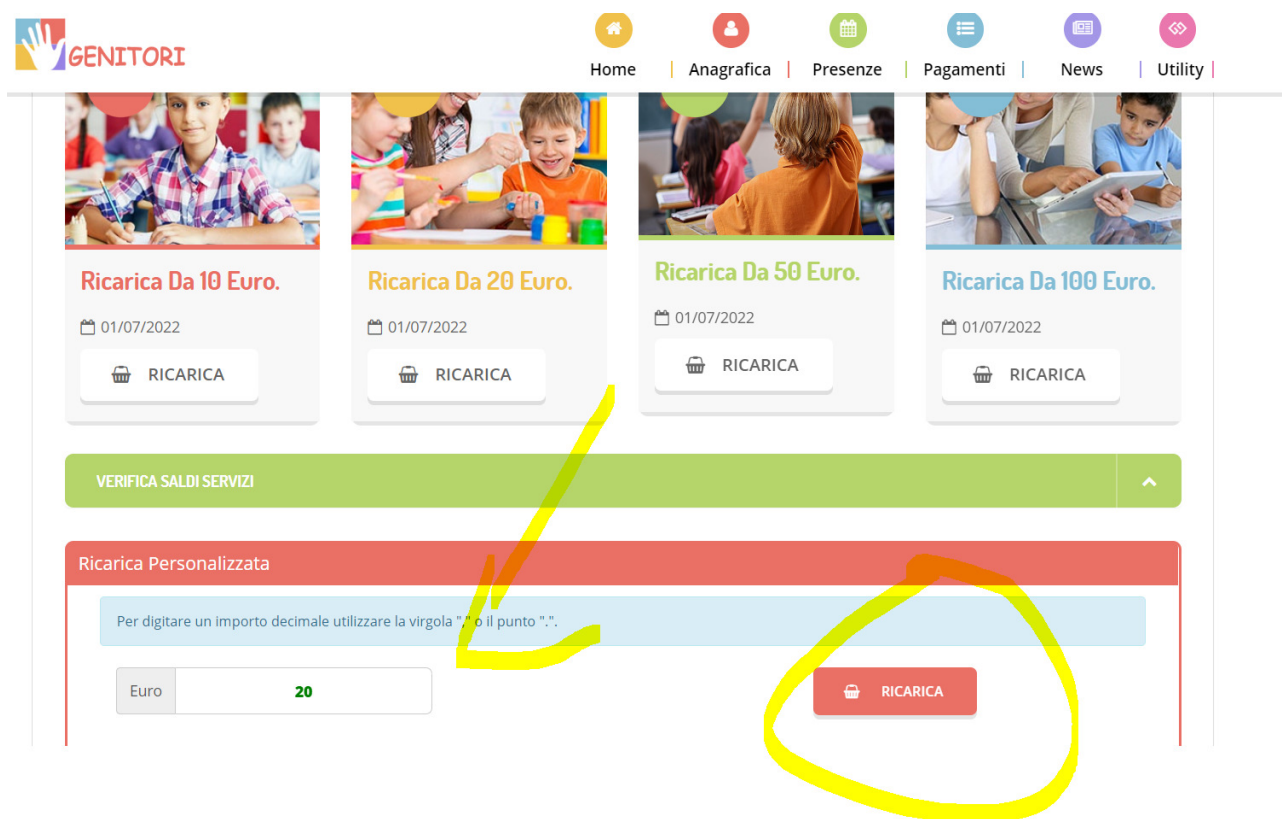
MODALITA' DI PAGAMENTO REFEZIONE SCOLASTICA

Piattaforma PagoPA

Tramite il Portale Genitori, così come per l'APP, sarà possibile effettuare delle ricariche attraverso la sezione *Pagamenti > Effettua Una Ricarica*:



L'importo si potrà selezionare dalle scelte proposte ad importo prefissato (es. *Ricarica da 10/20/50/100 euro*) oppure, in alternativa, inserendolo manualmente nella sezione della **Ricarica Personalizzata** come è possibile riscontrare dalla seguente immagine. Poi cliccare su **Ricarica**



A questo punto potrete decidere se procedere al *Pagamento on-line* tramite carte o se generare un *Avviso di Pagamento*, da poter pagare successivamente attraverso i canali abilitati (Tabaccherie banche etc):

Scelta Pagamento


⚠ Attenzione! Per eventuali problemi nel processo di ricarica, verificare sulle impostazioni del proprio browser in uso, l'attendibilità del sito del Portale Genitori (compatibilità) e/o la presenza di eventuali Blocchi PopUp per il sito.

Quando si effettua una ricarica, aspettare il termine della procedura prima di chiudere le finestre del browser, per evitare che la ricarica appena effettuata non venga registrata dal sistema.

✓ **Procedi!** Mail corretta. Puoi procedere al pagamento.
Mail attuale: [redacted]@gmail.com
Per modificare la mail [Clicca qui](#)

Servizio:
Refezione


Scegli La Modalità Di Pagamento


☐ Pagamento OnLine ☒ Genera avviso pagamento

INDIETRO

PROSEGUI

Riepilogo Pagamento



📅 27/06/2019
👤 5439

Totale Pagamento: €0,01

In caso venga scelto la modalità *Pagamento OnLine*, clickare su “Prosegui” e seguire la procedura guidata.

In caso generate un *Avviso di Pagamento*, selezionare e clickare su prosegui


☐ Pagamento OnLine ☒ Genera avviso pagamento

PRO

PROSEGUI

Quindi controllare i dati della ricarica e generare avviso

Dati Ricarica

Utente:

Saldo: 0

Fascia: Fascia 1

Importo: €20

GENERA AVVISO

Riepilogo Pagamento

01/07/2022

Totale: €20

Nella schermata successiva si vedono i dati del **CODICE IUUV** e **IL SIMBOLO DELL'EURO**

Home

Anagrafica

Presenze

Pagamenti

News

Utility

1. Info Personali

2. Metodo Pagamento

3. Conferma

✓ Ottimo! Avviso Pagamento generato correttamente, clicca sull'avviso desiderato per pagarlo o stamparlo.

Come pagare un avviso di pagamento

- Cliccare sul simbolo € del pagamento che si vuole pagare o stampare
- Si aprirà la pagina della Regione
- Seguire la procedura indicata sul portale della Regione
- Una volta pagato l'avviso di pagamento, **entro 48 ore** verrà contabilizzata nel sistema

DATA RICHIESTA	IMPORTO	SERVIZIO	IUV	PAGA
01/07/2022	20,00 €	Refezione	01022022000141990	

Cliccando su €, si genera un avviso di pagamento e si apre il portale della regione Veneto – Mypay, selezionare AVVISI DI PAGAMENTO, come sotto

PAGA

Le TABACCHERIE sono abilitate e convenzionate al pagamento.

Sarà possibile pagare presentando l'avviso creato:

- su modulo cartaceo stampato
- su supporto informatico (pdf scaricato su cellulare).

N.B.: per il pagamento non è necessario STAMPARE il pdf, ma basta mostrare il QRcode dell'avviso.